



MINISTER
BUCUREȘTI
17/10 3/2021

**Raportul Rectorului
privind
Situația Universității din București în anul
2020**

Universitatea din București

Cuprins

[1] 2020 - un an al redresării financiare și restructurării UB marcat de Pandemie și de provocările generate de ea.....	4
[2] Situația financiară a universității, pe surse de finanțare și tipuri de cheltuieli	5
[3] Activitatea didactică și dezvoltarea ofertei educaționale. Programele de studii și evoluția numărului de studenți.....	9
[3.1] Evoluția numărului de studenți.....	9
[3.2] Programele de studii.....	11
[3.3] Admiterea și finalizarea studiilor	12
[3.4] Doctorat. Școli doctorale	17
[4] Situația organigramei, personalului instituției și posturilor vacante	20
[5] Situația infrastructurii pentru învățământ, cercetare și cămine-cantine	23
[5.1] Situația reparațiilor solicitate prin Direcția Spații de Învățământ și realizate prin contractul cadru, în anul 2020.....	24
[5.2] Listă lucrări efectuate în anul 2020 de către serviciul întreținere și reparații curente.....	25
[5.3] Lucrări de infrastructură realizate în anul 2020 în zona de infrastructură cămine-cantine	28
[6] Rezultatele activității de cercetare științifică. Contribuția ICUB la dezvoltarea cercetării în UB	29
[6.1] Finanțarea activităților de cercetare	29
[6.2] Rezultatele activității de cercetare științifică.....	33
[6.3] Raportul de activitate a ICUB	35
[6.4] Concluzii	36
[7] Asigurarea calității în cadrul universității	38
[7.1] Managementul proceselor de asigurare a calității	38
[7.2] Ranking-uri academice.....	39
[7.3] Cultura calității	43
[8] Respectarea eticii universitare și a eticii activităților de cercetare.....	44
[8.1] Comisia de etică a UB (CE)	44
[8.2] Comisia de Etică a Cercetării (CEC).....	45
[9] Inserția profesională a absolvenților în anul 2020.....	47
[9.1] Evenimente - inserția pe piața muncii	47
[9.2] Activitatea de consiliere	47
[9.3] Angajabilitatea studenților și absolvenților	48
[10] Internaționalizarea	51
[11] Concluzii: de la rezolvarea crizei din anul 2020 spre provocările din prezent și viitor	55

Listă de figuri

Figura 1. Numărul total de studenți (evoluție în ultimii șase ani).....	9
Figura 2. Evoluția numărului de studenți (evoluție în ultimii șase ani, pe cicluri de studiu).....	9
Figura 3. Numărul de studenți români finanțați de la buget în anul universitar 2020 / 2021 (distribuție pe facultăți).....	10
Figura 4. Evoluția numărului de programe de studii (liceală și master).....	11
Figura 5. Număr de înscrieri admitere 2019 și 2020 (pe cicluri de studiu).....	13
Figura 6. Numărul de studenți înmatriculați la 1 octombrie 2020 (liceală).....	14
Figura 7. Numărul de studenți înmatriculați la 1 octombrie 2020 (master).....	14
Figura 8. Numărul de absolvenți pe cicluri de studiu (evoluție în ultimii șase ani).....	15
Figura 9. Promovare 2020 (liceală).....	16
Figura 10. Promovare 2020 (master).....	16
Figura 11. Numărul proiectelor de cercetare derulate în Universitatea din București (2018 – 2020).....	30
Figura 12. Distribuția valorii bugetului proiectelor de cercetare din Universitatea din București în perioada 2018-2020.....	31
Figura 13. Distribuția sumelor atrase prin participarea UB la diferite competiții naționale.....	32
Figura 14. Distribuția sumelor atrase prin participarea Universitatea din București la diferite competiții internaționale.....	33
Figura 15. Distribuția lucrărilor indexate Web of Science în funcție de tipul publicației. Analiză pentru perioada 2016-2020.....	34
Figura 16. Rezultatele cercetării la ICUB, pe diferite categorii de rezultate, pentru anul 2020.....	36
Figura 17. Poziționare în Times Higher Education - World University Ranking.....	40
Figura 18. Poziționare în Times Higher Education Impact Ranking.....	40
Figura 19. Poziționare în QS Ranking.....	41
Figura 20. Poziționare în funcție de QS Graduate Employability Ranking.....	42
Figura 21. Evoluția activității de avizare etică raportat la proiectele depuse în competiții.....	46
Figura 22. Particularități ale formei de angajare a studenților.....	49
Figura 23. Rata de angajare a studenților în perioada studiilor în funcție de facultate.....	50

Listă de tabele

Tabel 1. Venituri/ cheltuieli și încasări/plăți	6
Tabel 2. Situația plăților pentru Legea 85/2016 efectuate în anul 2020	6
Tabel 3. Situație privind cheltuielile efectuate pentru dotări – 2020 comparativ cu 2019.....	6
Tabel 4. Ponderea în bugetul Universității din București a activităților finanțate integral din venituri proprii.....	7
Tabel 5. Situația soldurilor pe anii 2016 – 2020	7
Tabel 6. Finalizarea studiilor – promoția 2020	16
Tabel 7. Numărul de locuri și de studenți înmatriculați la doctorat (2018-2020).....	17
Tabel 8. Numărul de titluri de doctor acordate și de abilitări susținute	18
Tabel 9. Posturi didactice și de cercetare la Universitatea din București (2015/16 – 2020/21).....	20
Tabel 10. Concursuri pentru ocuparea unor posturi didactice la Universitatea din București.....	21
Tabel 11. Posturi personal didactic auxiliar și nedidactic la Universitatea din București	22
Tabel 12. Situația infrastructurii pentru învățământ, cercetare, alte activități (centralizare date 2020).....	24
Tabel 13. Distribuția anuală a cazurilor sesizate Comisiei de etică a Universității din București.....	44
Tabel 14. Distribuția cererilor de avizare depuse la Comisia de Etică a Cercetării din cadrul Universității din București	45
Tabel 15. Indicatori asociați obiectivelor de internaționale (1)	52
Tabel 16. Indicatori asociați obiectivelor de internaționale (2)	53

[1] 2020 - un an al redresării financiare și restructurării UB marcat de Pandemie și de provocările generate de ea

Încheiem un an greu dar de succes, un an de cotitură pentru Universitate. 2020 a fost un an în care am reușit împreună redresarea financiară și trecerea de la un deficit semnificativ, de 36 de milioane lei, între încasări și plăți pentru anul 2019, la un excedent de 28,7 milioane de lei pentru anul 2020; un an în care am obținut aprobarea renovării cu fonduri publice a clădirii centrale, Palatul Universității, un an în care s-au realizat multe dintre proiectele noastre planificate și multe altele neplanificate, în care au fost și unele nerealizări (în special din cauza pandemiei) dar am depășit cu bine și ne-am adaptat rezonabil la provocările generate de criza sanitară.

Într-un an în care, nu doar în România, ci în întreaga lume, viețile și prioritățile tuturor s-au resetat și au fost puse sub semnul reducerii riscurilor și a pierderilor, am reușit, pe lângă realizările majore menționate anterior:

- Să ieșim la liman cu organizarea anului universitar, a licenței și a admiterii transpuse, în aproape toate facultățile, în sistem online.
- Să creștem numărul de candidați și numărul de studenți admiși.
- Să parcurgem prima etapă a reorganizării serviciilor administrative fără să concediem angajați.
- Să realizăm o lungă listă de reparații și îmbunătățiri ale căminelor și spațiilor de învățământ, de la renovarea toaletelor și asigurarea accesului la apă caldă în toate clădirile, la renovarea multor spații de învățământ, a unor alei și curți exterioare, amenajarea toaletelor pentru persoane cu dizabilități și a rampelor de acces în clădiri pentru acestea.

A fost un an în care toată comunitatea academică formată din profesori, cercetători, studenți și personal administrativ a făcut eforturi uriașe de adaptare și de rezolvare a sarcinilor. Le mulțumesc tuturor și îi felicit pentru realizări.

[2] Situația financiară a universității, pe surse de finanțare și tipuri de cheltuieli

Am prezentat cele mai importante date financiare transmise de serviciile administrative ale Universității în Anexa 1.

Marea realizare a anului 2020 este redresarea financiară și trecerea, după 3 ani succesivi de deficit (cu un deficit semnificativ, de 36 de milioane de lei între încasări și plăți, în anul 2019) la un excedent de 28,7 milioane de lei în anul 2020.

Totuși, acest excedent global care ne bucură ascunde mari discrepanțe interne între unitățile de cost cu excedente mari și unitățile de cost cu deficite semnificative pe care nu le vom mai putea susține pe viitor fără măsuri de restructurare/ care au nevoie urgentă de măsuri de restructurare.

Bugetul de venituri și cheltuieli aprobat inițial a fost rectificat în cursul execuției anului 2020, ca urmare a influențelor apărute în desfășurarea activității. Execuția bugetului general de venituri și cheltuieli calculată pe baza datelor contabile este prezentă în Anexa 1 iar diferența de aproximativ 1,8 milioane de lei este datorată sumei suplimentare aprobate și cheltuite din soldurile anilor precedenți pentru investiții.

Situația reală a evoluției financiare a universității este dată de raportul dintre încasări și plăți.

La sfârșitul anului financiar 2020, contul de execuție al Universității din București, conform încasărilor și plăților la data de 31.12.2020 derulate prin Ministerul de Finanțe - Trezoreria Statului Sector 5, a înregistrat un excedent în valoare de 28.762.405,41 lei pentru sursa F și un excedent în valoare de 634.654 lei pentru sursa D. A se vedea Tabelele 1-5.

Tabel 1. Venituri/ cheltuieli și încasări/plăți

Anul	Venituri/Cheltuieli		Incasări/Plăți	
	EXCEDENT	DEFICIT	EXCEDENT	DEFICIT
2016		14.428.430	33.061.254	
2017		84.294.325		12.942.397
2018		33.128.057		24.175.692
2019	7.856.168			36.137.810
2020	51.505.319		28.762.405,41	

Tabel 2. Situația plăților pentru Legea 85/2016 efectuate în anul 2020

CATEGORIE STAT	TOTAL BRUT	CONTRIBUȚII	TOTAL CHELTUIALĂ
LG 85 / 2016 - SALARIATI	11.142.823,00	2.992.872,00	14.135.695,00
Inflatie LG 85 / 2016	2.552.601,00	131.388,00	2.683.989,00
TOTAL GENERAL	13.695.424,00	3.124.260,00	16.819.684,00

Tabel 3. Situație privind cheltuielile efectuate pentru dotări – 2020 comparativ cu 2019

Dotări	Credite bugetare 2019	Plăți efectuate 2019	Credite bugetare 2020	Plăți efectuate 2020
Mașini, echipamente si mijloace de transport	7.924.861	6.504.508	6.622.589	6.362.644
Mobilier, aparatura birotica si alte active corporale	4.204.688	4.071.245	1.550.541	1.471.698
Alte active fixe	750.337	636.925	509.689	433.512
Total	12.879.886	11.212.678	8.682.819	8.267.854

Tabel 4. Ponderea în bugetul Universității din București a activităților finanțate integral din venituri proprii

Indicator	Valoare	%
TITLUL I Cheltuieli de personal	62.234.000	41,35
TITLUL II Bunuri si servicii	42.428.258	28,20
TITLUL VIII Proiecte cu finantare din fonduri externe nerambursabile (fen) postaderare	2.600.000	1,73
TITLUL IX Asistenta sociala	520.000	0,35
TITLUL X Proiecte cu finantare din fonduri externe nerambursabile aferente cadrului financiar 2014-2020	21.520.625	14,30
TITLU XI Alte cheltuieli	4.900.000	3,26
TITLU XIII Active nefinanciare	13.171.237	8,75
TITLU XIV Active financiare	235.000	2,06

Tabel 5. Situația soldurilor pe anii 2016 – 2020

SITUATIA SOLDURILOR PE ANII 2016-2020 SURSA F TREZORERIE						
NR. CRT.	DENUMIRE CONT	SOLD 2016	SOLD 2017	SOLD 2018	Sold 2019	Sold 2020
1	Disponibil din fonduri cu destinatie speciala donatii si sponsorizari	93,596.35	6,864.88	223,764.47	432,096.00	540,857.00
2	Disponibil pentru sume de mandate	1,600,119.52	1,658,888.70	1,096,823.29	1,086,199.00	1,467,234.00
3	Rezultatul executiei bugetare din ani precedent	71,246,048.45	56,121,374.73	25,881,599.27	13,294,041.00	28,762,406.00
4	Depozite trezorerie	25,416,188.56	27,805,094.89	33,967,051.04	10,334,169.00	20,190,298.00
	TOTAL GENERAL	98,355,952.88	85,592,223.20	61,169,238.07	25,146,505.00	50,960,795.00
SITUATIA SOLDURILOR PE ANII 2016-2020 SURSA D TREZORERIE						
NR. CRT.	DENUMIRE CONT	SOLD 2016	SOLD 2017	SOLD 2018	Sold 2019	Sold 2020
1	REZULTATUL EXECUTIEI BUGETARE DIN ANI PRECEDENTI	349,550.10	151,827.24	60,910.31	178,658.00	634,674.00
	TOTAL GENERAL	349,550.10	151,827.24	60,910.31	178,658.00	634,674.00
* Punctul 4 este Mostenirea Stoicescu						
INSTITUTII DE CREDIT (BANCI COMERCIALE)						
SITUATIA SOLDURILOR 2018-2020						
NR. CRT.	DENUMIRE CONT	2018	2019	2020		
1	Proiecte Cercetare	8,721,890.00	6,143,826.79	7,740,953.19		

2	Facultati taxe	24,487,771.00	31,788,908.99	38,250,865.36	
3	Venituri proprii Rectorat	25,721,501.00	27,751,290.70	20,582,261.62	
4	Sasakawa	7,049,372.00	7,373,322.28	6,863,170.34	
6	Civis	0.00	0.00	1,099,344.91	
7	Erasmus	7,784,408.00	9,177,943.02	19,751,257.69	
8	Confucius	266,760.00	108,921.22	170,928.89	
	Total	74,031,702.00	82,344,213.00	94,458,782.00	

Situația soldurilor va necesita analize serioase viitoare și reguli de gestionare și constituire pentru a evita apelarea la aceste rezerve în mod excesiv în perioadele de criză pentru universitate sau interpretarea lor ca fiind resurse care pot fi utilizate/consumate oricum.

[3] Activitatea didactică și dezvoltarea ofertei educaționale. Programele de studii și evoluția numărului de studenți

[3.1] Evoluția numărului de studenți

UB școlarizează în anul universitar 2020-2021 cel mai mare număr de studenți din istoria sa- 33.563 (20.165- buget și 13.398 - taxă). În ultimii trei ani, numărul de studenți a avut un trend pozitiv, fiind în concordanță cu capacitatea instituțională de școlarizare (cuprinsă în HG), dar și cu evoluțiile locurilor finanțate prin granturi de studii (au cunoscut o creștere substanțială în anul 2020). Creșterea numărului de studenți s-a realizat, în general la facultățile socio- umane, unde a fost valorificată superior capacitatea de școlarizare existentă. A se vedea Figurile 1-2.

Figura 1. Numărul total de studenți (evoluție în ultimii șase ani)

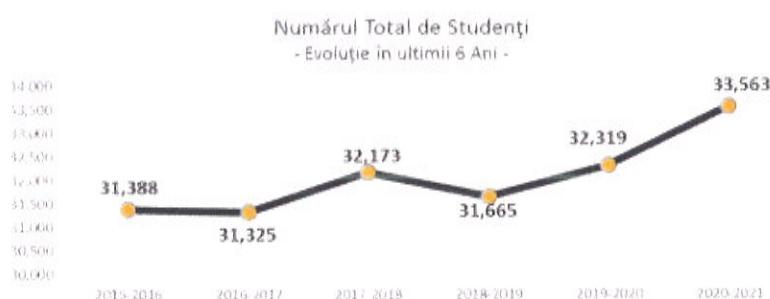
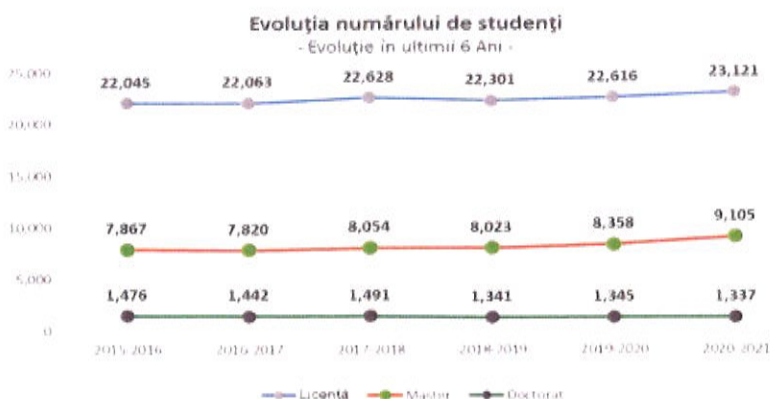


Figura 2. Evoluția numărului de studenți (evoluție în ultimii șase ani, pe cicluri de studiu)

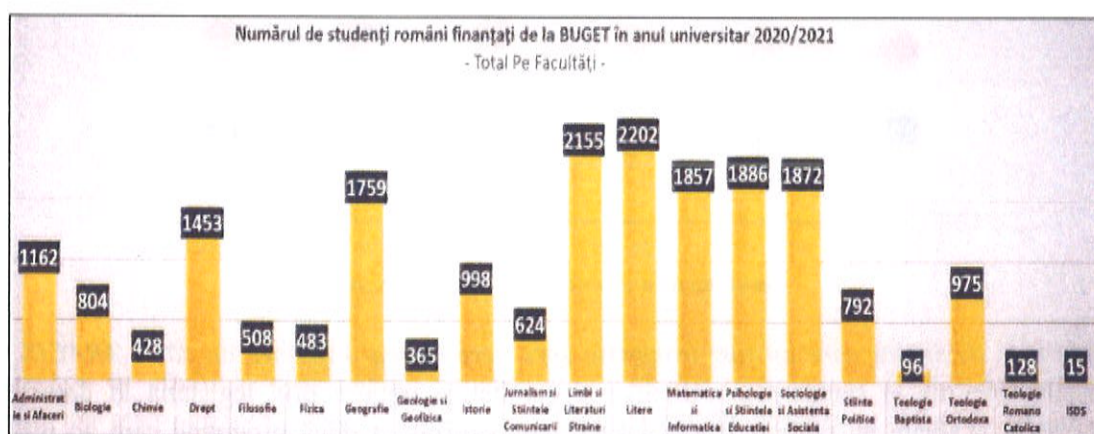


Pentru studiile de licență se observă creșterea numărului de studenți atât la buget cât și la taxă. Pe an de studiu valorile cunosc variații mari de la o facultate la alta, variație dată de specificul experimental al unor facultăți, ce necesită formațiuni mici de studiu, precum și de existența unor programe unice la nivel național (limbi rare) care au importanță strategică la nivelul sistemului educațional românesc. La studii universitare de masterat se constată creșterea substanțială a

numărului de studenți înmatriculați atât la buget cât și la taxă (462 de studenți în plus), datorită introducerii unor programe noi în structura domeniilor, creșterii numărului de locuri bugetate, ceea ce a condus la o rată mai mare de reținere a candidaților și recrutării mai atente realizate de facultăți pentru programele de studii.

Distribuția numărului de studenți finanțați de la buget în anul universitar 2020-2021 prezintă variații pe facultăți în funcție de numărul și capacitatea programelor de studii, racordarea acestora la piața forței de muncă și tradiția facultății. Facultățile care au un număr ridicat de studenți bugetați sunt: Administrație-1162, Drept-1453, Geografie-1759, Limbi și literaturi străine- 2155, Litere- 2202, Matematică și Informatică- 1857, Psihologie și Științele Educației-1886, Sociologie și Asistență Socială-1872. A se vedea Figura 3.

Figura 3. Numărul de studenți români finanțați de la buget în anul universitar 2020 / 2021 (distribuție pe facultăți)

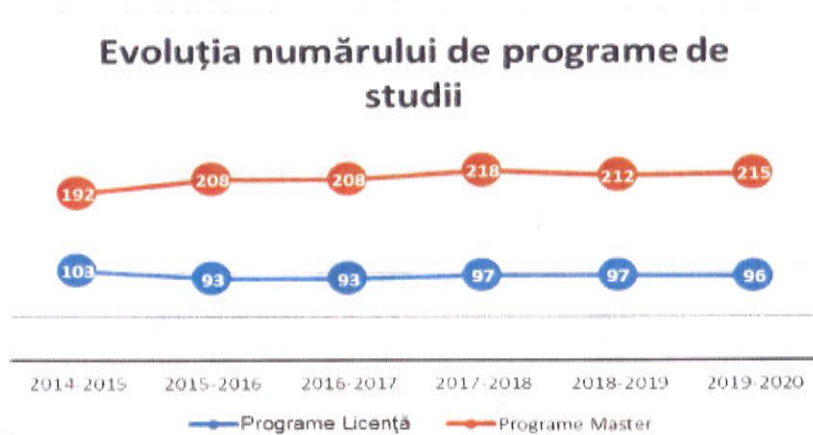


Cele mai mari ponderi a locurilor ocupate la buget din capacitatea de școlarizare pentru programele de licență se înregistrează la facultățile: Matematică și Informatică- 60%, Psihologie și Științele Educației-58%, Filosofie-55%, Litere-54%, Geografie- 50%. Ponderea cea mai redusă a locurilor bugetate în structura capacității de școlarizare se regăsește la facultățile de Geologie și Geofizică-23%, Teologie Catolică-28%, Sociologie și Asistență Socială-30%, Fizică-31%, Limbi și literaturi străine-31%. Pentru programele de masterat cele mai mari ponderi ale locurilor ocupate la buget din capacitatea de școlarizare o au facultățile de: Teologie Baptistă-68%, Geografie-60%, Fizica-44%, Științe Politice-44%, în timp ce cele mai reduse ponderi le au facultățile de: Jurnalism și Științele Comunicării-23%, Teologie Catolică-27%, Chimie-30%, Filosofie-32%, Psihologie și Științele Educației-32%.

[3.2] Programele de studii

În Universitatea din București funcționează un număr de 96 programe de licență (89 în limba română și șapte în limbi străine) – 31% din total și 215 programe de masterat (176 de programe în limba română și 39 în limbă străină)- 69% din total (fără a lua în considerare în categoria programelor în limbi străine a programelor LLS- 9 programe). Față de anul anterior se observă scăderea (de la 97 la 96) a programelor de studii de licență și o creștere ușoară (de la 212 la 215) a celor de masterat. În cursul anului 2020 au fost propuse și / sau incluse în oferta noastră educațională patru programe noi de licență și șase programe de master. A se vedea Figura 4.

Figura 4. Evoluția numărului de programe de studii (licență și master)



Programele de studiu care au fost transmise spre acreditarea/ evaluare de către ARACIS au respectat criteriile și standardele calitative și cantitative impuse prin legislația în domeniu. Programele evaluate au obținut ÎNCREDERE, cu excepția a două programe care au primit ÎNCREDERE LIMITATĂ.

A fost continuat procesul de evaluare periodică a domeniilor de studii de masterat (procesul a fost înghețat mult timp din cauza lipsei cadrului legislativ). Este absolut necesară finalizarea acestui proces în 2021 pentru toate domeniile de master care școlarizează în UB și explorarea posibilității de a deschide noi domenii masterat și de a se încadra alte programe de studii în domeniile acreditate.

Pentru prima dată, în oferta educațională a UB au fost evaluate și încadrate în domeniu (Științele Educației) programele de master didactic (Litere, Limbă Germană, Istorie, Filosofie, Geografie, Biologie și Chimie), realizate pe baza Legii 1/2011 și a legislației ulterioare. La acestea s-au înscris un număr de 56 de masteranzi (50 la buget și șase cu taxă).

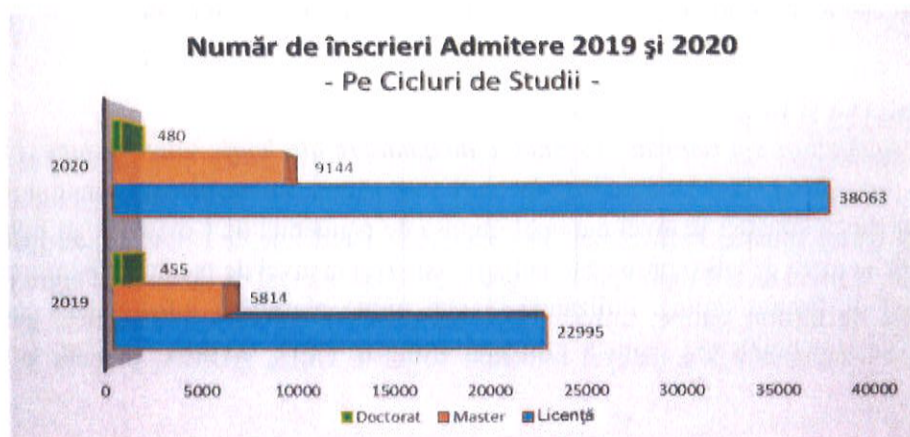
În anul anterior, s-a finalizat depunerea /validarea în vederea înscrierii în RNCIS pentru 37 programe de licență și 1 program de masterat, astfel încât la nivelul UB, ponderea programelor înscrise/ validate RNCIS este de 99,5% (una dintre cele mai ridicate din țară).

[3.3] Admiterea și finalizarea studiilor

Recrutarea studenților s-a realizat în sesiunile de admitere din lunile iulie (licență și master) și septembrie (licență, master și doctorat) în mod transparent, cu respectarea metodologiilor în vigoare. Din cauza situației la nivel național impusă de pandemia de Covid 19, au fost revizuite metodologiile la nivel de UB (aprobat în ianuarie 2020) și la nivel de facultate. Pentru prima dată înscrierea s-a desfășurat online, utilizându-se mai multe platforme informatice, generarea și regenerarea clasamentelor s-a realizat utilizând softurile UMS, ADMA, precum și platforme proprii.

Numărul de locuri scoase la concurs la admiterea 2020 a fost net superior anului 2019: 4415 locuri la licență, 3150 locuri la masterat și 50 la masterul didactic. La sesiunile de admitere din cursul anului 2020, s-au înregistrat un număr de 38.000 opțiuni la programe de licență și 9144 de opțiuni la masterat (diferență semnificativă față de anul 2019), un număr ridicat de candidați înregistrând (în ordine aleatorie) programele de studii de licență: Informatică, Drept, Limbi moderne aplicate, Psihologie, Sociologie, Administrație publică. Pentru domeniile de master remarcăm numărul mare de candidați la domeniile: Psihologie, Științele Educației, Sociologie, Drept, Geografie, Administrarea afacerilor, Marketing.

Figura 5. Număr de înscrieri admitere 2019 și 2020 (pe cicluri de studiu)



În anul 2020, la UB au admiși 72 olimpici naționali și internaționali (mai puțin față de anul 2019, când s-au înregistrat 107), repartizarea acestora pe facultăți fiind (Chimie-3, Fizică-1, Geografie-4, Litere-2, Limbi străine-29, Matematică și Informatică-26, Psihologie și Științele Educației-5, Teologie Ortodoxă-2). Acest lucru ne demonstrează că UB considerată de absolvenții merituoși de liceu drept un pol al excelenței didactice și științifice. A se vedea Figura 5.

Numărul de studenți înmatriculați în 2020, este comparativ cu 2019, mai ridicat: la licență (creștere cu 202 studenți) și master (creștere cu 652 studenți). Există unele facultăți care au atras mai mulți studenți la taxă decât la buget (licență: Administrație și Afaceri, Drept, Istorie, Jurnalism și Științele Comunicării, Limbi și Literaturi Străine, Psihologie și Științele Educației; master: Administrație și Afaceri, Drept, Psihologie și Științele Educației). A se vedea Figurile 6-7.

Evoluția numărului de absolvenți ai UB pentru anul 2019-2020 a fost în creștere atât pentru programele de licență (5376 față de 4892 în anul anterior), cât și pentru cele de masterat (3454 față de 3107 în anul anterior). A se vedea Figura 8.

Figura 6. Numărul de studenți înmatriculați la 1 octombrie 2020 (licență)

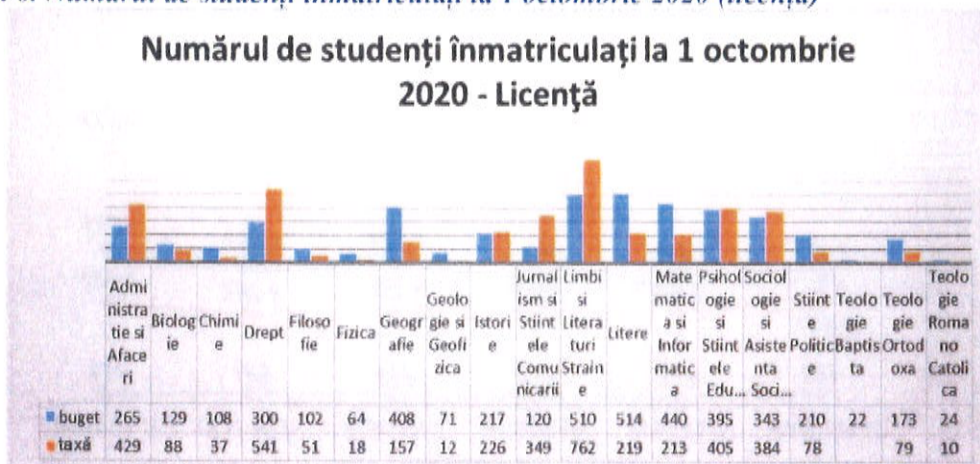


Figura 7. Numărul de studenți înmatriculați la 1 octombrie 2020 (master)

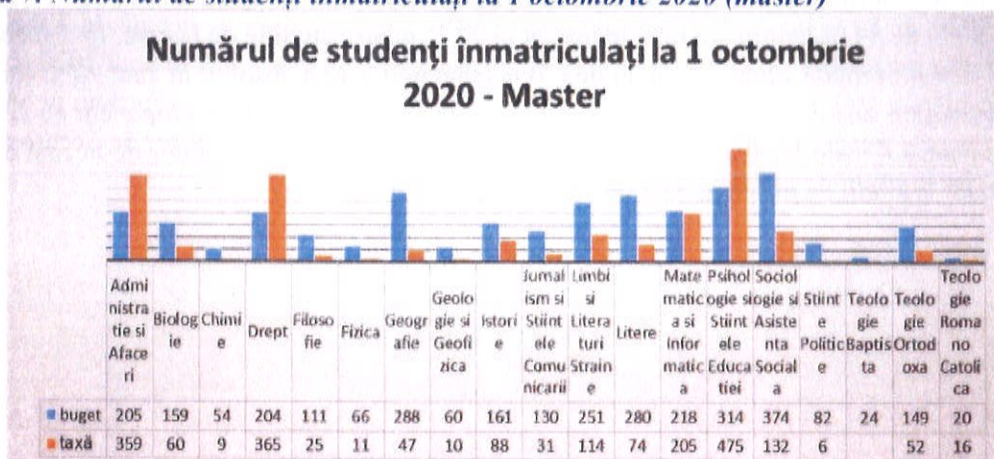
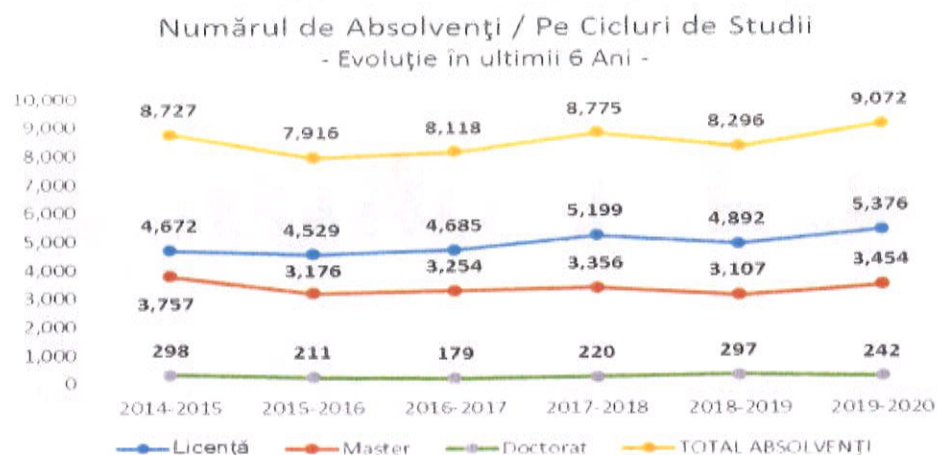


Figura 8. Numărul de absolvenți pe cicluri de studiu (evoluție în ultimii șase ani)



Rata de promovabilitate la examenele de finalizare din total absolvenți este în continuă creștere fiind în 2020, de 84 % pentru studiile de master și 94 % pentru studiile de licență. În Tabelul 6 și Figura 8 este prezentată situația la nivel de UB a generației care a absolvit în anul 2020 (luându-se în considerare sesiunea de finalizare din iunie-iulie). Este foarte utilă și propunem pe viitor să detaliem pentru fiecare facultate în parte. Rata abandonului la nivelul studiilor de licență este de 34.78 %, iar la studiile de masterat de 23.67%.

Tabel 6. Finalizarea studiilor – promoția 2020

LICENTA			MASTER		
Înmatriculați în anul I - 2017 (2016 pentru programele de 4 ani)			Înmatriculați în anul I - 2018 (2019 pentru programele de 1 an)		
	8243	%	4525		%
Absolvenți cu diploma în 2020	4490	54.47	Absolvenți cu diploma în 2020	2639	58.32
Absolvenți fara diploma în 2020	886	10.75	Absolvenți fara diploma în 2020	815	18.01
Abandon	2867	34.78	Abandon	1071	23.67

Figura 9. Promovare 2020 (licență)

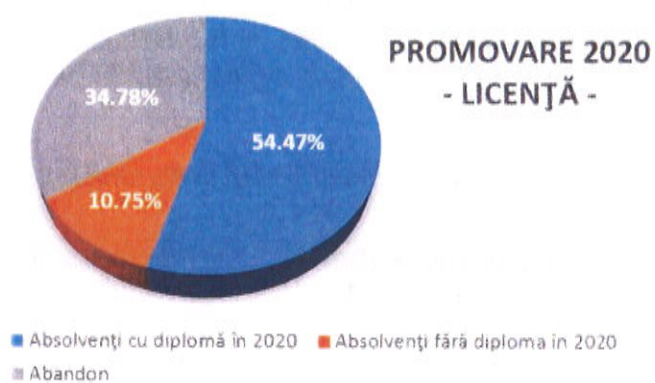
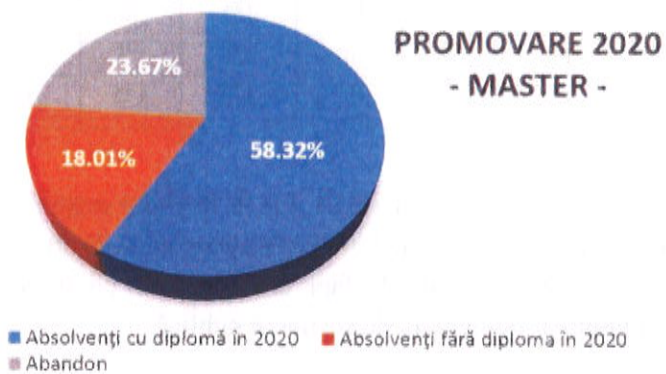


Figura 10. Promovare 2020 (master)



[3.4] Doctorat. Școli doctorale

În anul 2020, studiile universitare de doctorat se caracterizează prin provocările generate de condițiile speciale în care s-au derulat multe din activitățile specifice. Răpunsul și măsurile inițiate de C.S.U.D., de Școlile Doctorale și de Biroul Doctorat și Abilitare au permis o desfășurare adecvată a acțiunilor din anul care a trecut.

Astfel, admiterea la doctorat a avut loc în forme specifice, hibride, depinzând de numărul de probe și de natura acestora. Directorii Școlilor Doctorale și comisiile de concurs au demonstrat capacitate organizatorică, procesul desfășurându-se fără evenimente deosebite. Astfel, în sesiunea Septembrie 2020 s-au ocupat toate locurile alocate de la buget, 353, numărul total de studenți-doctoranzi înmatriculați fiind de 402, revenindu-se astfel la peste 400 de studenți în anul I de studii (Tabelul 7).

Tabel 7. Numărul de locuri și de studenți înmatriculați la doctorat (2018-2020)

An universitar	Candidați admitere	Numărul locurilor finanțate de la buget distribuite de minister în anul I			Numărul studenților-doctoranzi înmatriculați în anul I				Total doctoranzi înmatriculați în anul I
		Frecv. buget bursă	Frecv. buget	Frecv. redusă	Frecv. buget bursă	Frecv. buget	Frecv. Redusă	Frecv. taxă	
2018/2019	440	152	58	120	152	58	120	63	393
2019/2020	461	150	180	0	150	178	2	49	379
2020/2021	480	175	178	0	175	178	2	47	402

Un reveriment ușor se manifestă și la numărul de teze de doctorat susținute, 242 (238 teze în 2018 și 229 teze în 2019), în ciuda faptului că activitatea de cercetare și de documentare a fost încetinită în condițiile stărilor de urgență și alertă, fapt confirmat de un număr ridicat de cereri de grație/amânare sau prelungire a termenului de susținere publică.

Implementarea în anul 2020 a celor două proceduri de susținere online a tezelor de abilitare și de doctorat, au făcut posibilă susținerea publică, la sediul Rectoratului a peste 80 de teze și este de așteptat ca acest număr să crească în anul 2021. Pe de altă parte, notăm un anumit recul al numărului de titlurilor de doctor acordate prin Ordin de Ministru și al abilitărilor susținute la Universitatea din București, o evoluție parțial explicabilă în contextul pandemiei de COVID-19.

Noi conducători de doctorat au fost înregistrați la Școlile Doctorale de *Biologie 2, Drept 1, Fizică 3, Istorie 1, Litere 3, Matematică 1*. Având în vedere situația structurală a conducătorilor de doctorat din UB, unul din obiectivele majore pentru perioada care urmează este creșterea

numărului de cadre didactice cu abilitare, lărgind astfel oferta tematică pentru candidații admiși la Doctorat. În același context să mai notăm că în 2020 au fost depuse 18 dosare în vederea abilitării.

Au fost verificate și întocmite rapoarte de similitudine pentru mai mult 380 de teze folosind sistemele de Turnitin și Sistemantiplagiat.ro, disponibile la nivelul UB. Un număr de 6 teze de doctorat au fost invalidate de CNATDCU, iar o teză a fost invalidată pentru a doua oară, Paisa Marius Mihai – Geografie.

Tabel 8. Numărul de titluri de doctor acordate și de abilitări susținute

An calendaristic	Total titluri doctor acordate prin OM	Abilitări susținute la Universitatea din București
2018	245	35
2019	292	29
2020	183	15

Școlile doctorale s-au implicat și în acest an, prin participări cu mai mulți studenți la Conferințele Naționale ale Școlilor Doctorale (doctoranzi și cercetători postdoctorali), desfășurate on-line. În data de 12 decembrie 2020 a fost organizată de către Universitatea din București, Școala Doctorală de Geografie, sub coordonarea doamnei profesor Iuliana Armaș cea de a 3-a ediție a *Conferinței Naționale a Doctoranzilor din Consorțiul Universitaria*, pe domeniile: Chimie și Inginerie chimică, Biologie, Geologie, Geografie și Știința mediului. La finalul conferinței, juriul format din directorii școlilor doctorale pe domeniile implicate și trei invitați externi (Andrei Borțun, Președinte și Fondator „Gala Societății Civile”, Simona Fârtat - Director de Comunicare și responsabilă de implementare la nivel local a angajamentelor de sustenabilitate ale grupului și ale Fundației L’Oréal, Edina Constantinescu - Marketing Director pentru Discovery în Europa Centrală și de Est, Țările Mediterane, Asia Centrală, Orientul Mijlociu și Africa) i-a ales pe cei doi câștigători ai conferinței.

În cadrul programului de pregătire bazat pe studii universitare avansate, pe lângă ofertele specifice domeniului/domeniilor fiecărei școli doctorale, a fost extinsă oferta de discipline dedicate competențelor transversale, deschise doctoranzilor din toate școlile doctorale. Astfel, în anul universitar 2020/2021 această ofertă cuprinde 30 discipline dedicate competențelor transversale.

În anul 2020 Universitatea din București s-a implicat activ în activitățile Task Force-ului dedicat studiilor Universitare de Doctorat din cadrul CIVIS, contribuind la finalizarea acordului de cotelă și la crearea unei baze de date ce conține responsabilii și lista domeniilor de doctorat de la Universitățile membre.

Intensificarea activității la Școala Doctorală Interdisciplinară a Universității din București (ISDS-UB) s-a concretizat prin admiterea și în anul 2020 a 6 studenți doctoranzi precum și prin creșterea numărului de membri activi.

În urma intrării în vigoare a OM 3200/2020 privind aprobarea Metodologiei de evaluare a studiilor universitare de doctorat și a sistemelor de criterii, standarde și indicatori de performanță utilizați în evaluare, Universitatea din București a reluat procesul laborios de pregătire a rapoartelor de auto-evaluare în conformitate cu prevederile acestuia și a reușit să depună la timp, în luna mai 2020, toată documentația actualizată.

[4] Situația organigramei, personalului instituției și posturilor vacante

Capacitatea instituțională a oricărei universități depinde în mod esențial de resursa umană care contribuie la activitatea sa. La finele anului 2020 Universitatea din București a avut un total de 4.355 posturi, dintre care 1.769,75 au fost vacante, iar 1290 erau ocupate de personal didactic și de cercetare, 674,5 de personal didactic auxiliar și 620,75 de personal nedidactic. Activitățile din cadrul instituției au beneficiat totodată de sprijinul unui număr semnificativ de cadre didactice asociate, precum și a cercetătorilor și altor specialiști angajați în cadrul unor proiecte derulate de Universitatea din București.

Personalul didactic și de cercetare a avut un rol central în funcționarea Universității.

Tabel 9. Posturi didactice și de cercetare la Universitatea din București (2015/16 – 2020/21)

Anul universitar	Nr. posturi profesor		Nr. posturi conferențiar		Nr. posturi lector/șef lucrări		Nr. posturi asistent		Nr. posturi preparator		Total posturi		Total posturi normate
	Ocupate	Vacante	Ocupate	Vacante	Ocupate	Vacante	Ocupate	Vacante	Ocupate	Vacante	Ocupate	Vacante	
2015-2016	312	164	306	242	478	618	236	284	1	0	1333	1308	2641
2016-2017	286	145	324	188	469	657	217	263	0	0	1296	1253	2549
2017-2018	279	154	332	175	491	694	175	259	0	0	1277	1282	2559
2018-2019	268	148	333	158	496	748	183	232	0	0	1280	1286	2566
2019-2020	257	161	342	163	519	754	156	261	0	0	1274	1339	2613
2020-2021	262	138	348	159	526	801	154	265	0	0	1290	1363	2653

În anul 2020 au fost organizate în două etape, semestrul al II-lea al anului universitar 2019/2020 și semestrul I al anului universitar 2020/2021, concursuri pentru ocuparea a 96 posturi didactice vacante. Rezultatul acestor concursuri a fost:

- ✓ 33 de posturi au fost ocupate cu personal nou venit în UB:
 - 19 de angajați noi pe perioadă nedeterminată, în calitate de personal didactic titular;
 - 14 angajați noi pe perioadă determinată, în calitate de personal didactic.
- ✓ 45 posturi au fost ocupate de salariați proprii UB, care au candidat pe un post superior.
- ✓ 18 posturi au rămas neocupate, majoritatea datorită lipsei de candidați.

Tabel 10. Concursuri pentru ocuparea unor posturi didactice la Universitatea din București

Durata angajării	Total posturi aprobate pentru concurs				Semestrul II an univ. 2019 - 2020				Semestrul I an univ. 2020 - 2021			
	Total	Angajări	Promovări	Posturi neocupate	Total	Angajări	Promovări	Posturi neocupate	Total	Angajări	Promovări	Posturi neocupate
Nedeterminată	79	19	45	15	34	9	20	5	45	10	25	10
Determinată	17	14	-	3	7	4	-	3	10	10	-	-
TOTAL	96	33	45	18	41	13	2	8	55	20	25	10

Personalul didactic auxiliar și nedidactic are un rol important în funcționarea Universității din București. Un moment important a fost adoptarea și implementarea unei noi organigrame a Universității din București, prin care s-au realizat mai multe obiective în vederea asigurării unei mai bune funcționalități a serviciilor administrative ale instituției. Astfel, noua organigramă a cuprins măsuri pentru creșterea flexibilității în utilizarea personalului didactic auxiliar și nedidactic, prin reorganizarea la nivel central a unor serviciilor Întreținere și Reparații, Curățenie și Pază și Protecție, precum și prin unificarea la nivelul facultăților a posturilor în cadrul Secretariatului și Biroului Administrativ. De asemenea, prin noua organigramă a Universității din București s-au creat structuri care să permită desfășurarea unor activități menite să aducă valoare adăugată în cadrul instituției: fără pretenția exhaustivității, menționăm că au fost înființate Biroul Incluziune Socială și Educațională, Biroul Formare și Dezvoltare Personal Intern, Biroul UNIBUC Consult și Biroul CIVIS, și au fost reorganizate beneficiind de resurse suplimentare Direcția IT&C, Departamentul Proiecte de Dezvoltare și Serviciul Formarea Profesorilor și Învățare Continuă.

Prin noua organigramă a fost inițiat un proces de optimizare a structurii de personal în raport cu nevoile funcționale ale Universității din București și a fost redus numărul posturilor nedidactice vacante. De asemenea, Universitatea a fost moderată în organizarea unor concursuri de angajare pentru posturile vacante, ceea ce a condus la o scădere a numărului de posturi didactic auxiliare și nedidactice ocupate la finele anului 2020 comparativ cu finele anului 2019.

Tabel 11. Posturi personal didactic auxiliar și nedidactic la Universitatea din București

Anul	Didactic auxiliar			Nedidactic		
	Total	Ocupate	Vacante	Total	Ocupate	Vacante
2018	907	626	281	1076	664	412
2019	963	706	257	846	639	207
2020	988	674.5	313.5	714	620.75	93.25

O problemă persistentă este nivelul încă nesatisfăcător al pregătirii unei părți a personalului didactic auxiliar și nedidactic, mai ales în ceea ce privește cunoașterea limbilor de circulație internațională și folosirea tehnologiei informatice. Universitatea din București a implementat deja un program de pregătire în folosirea limbii engleze, dar acest efort va trebui extins și integrat într-un demers strategic, care vizează ridicarea nivelului competențelor transversale și specifice ale diverselor categorii de personal și fidelizarea angajaților Universității. Astfel, conform strategiei sectoriale din domeniul Resurse Umane, începând din anul 2021 va fi implementat un program integrat de pregătire profesională continuă a personalului Universității din București.

[5] Situația infrastructurii pentru învățământ, cercetare și cămine-cantine

Marea realizare pentru anul 2020 la nivel de infrastructura este includerea (după numai 6 luni de demersuri administrative susținute) a Palatului Regina Elisabeta, clădirea centrală, clădirea simbol a Universității, în lista de investiții a CNI și obținerea hotărârii de guvern pentru proiect. În acest moment licitația a fost lansată, pe 29 ianuarie s-au deschis cele 4 oferte depuse de 4 asociații puterice și sperăm ca în acest an să se declare câștigătorul și să înceapă proiectarea și execuția care vor dura peste 6 ani până la finalizarea tuturor celor 5 corpuri mari ale clădirii.

Proiectele de infrastructură mare începute anterior au fost continuate în ciuda problemelor birocratice majore. Clădirile din strada Spiru Haret și cea de la Grădina Botanică au progresat relative lent, dar sperăm ca graficele de execuție revizuite să fie acum respectate de constructori.

Proiectul de consolidare și amenajare a clădirii fostului Azil Elena Doamna din Panduri, a doua clădire ca mărime a Universității, proiect implementat prin intermediul CNI, a înregistrat un progres evident, dar lucrarea la această clădire de patrimoniu foarte veche este extrem de complexă iar finalizarea va necesita încă aproximativ 2 ani.

Am decis închiderea clădirilor cu risc seismic major, Corpul R – Panduri, și clădirile din străzile Traian Vuia, Dumbrava Rosie și Schitu Magureanu 1. Dintre ele am reușit să avansăm pe lista de așteptare a proiectelor de realizat prin CNI doar Corpul R - Panduri. Două dintre celelate clădiri presupun demersuri comune cu alte instituții și intrarea în procesul de proiectare și reparații este cu atât mai dificilă. Vom continua demersurile pentru toate aceste clădiri destinate spațiilor de învățământ. La ele se adaugă Sera Veche a Grădinii Botanice care are, de asemenea, risc seismic major și trebuie consolidate și renovată.

În continuare sunt prezentate lucrările de consolidare și renovare realizate în anul anterior.

Tabel 12. Situația generală a lucrărilor de reparații infrastructură pentru învățământ, cercetare, alte activități (centralizare date 2020)

Nr. crt.	Obiectiv realizat	Direcție / Departament / Serviciu			TOTAL
		Direcția spații învățământ	Serviciul întreținere și reparații curente	Direcția cămine-cantine	
1	Reparații săli seminar	18	74		92
2	Reparații sală lectură	1	1		2
3	Reparații grupuri sanitare**	0	73	3	76
4	Reparații birouri	11	55	1	67
5	Reparații amfiteatre	1			1
6	Reparații spații comune (zugrăveli, placări rigips, placări faianță etc) *	2	18		20
7	Amenajare/Reamenajare parcare, curți interioare, curți exterioare, rampe persoane cu dizabilități*	2	6	3	11
8	Refacere instalație electrică / trasee uscatoare maini		66		66
9	Refacere/Inlocuire uși/cercevele*		5	5	10
10	Montare uscătoare mâini (buc.)		52		52
11	Montare dozatoare săpun (buc.)		75		75
12	Montare dispensere hârtie igienică/șervețel		83		83
13	Înlocuire lavoare		37		37
14	Înlocuire baterii lavoare		80		80
15	Înlocuire robineti		150		150
16	Înlocuire sifoane lavoare		83		83
17	Înlocuire oglinzi		12		12
18	Înlocuire corpuri iluminat		180		180
19	Înlocuire calorifere		2		2
20	Inlocuire capace toaletă		13		13
21	Execuție instalație apă caldă grupuri sanitare*		11		11
22	Lucrări țevi și conducte*		17	1	18
23	Tăiere și evacuare deșeurii vegetale		1		1
24	Reabilitare locuri cazare***			438	438
25	Reparații ascensor cămin Stoian Militaru			1	1

* nr. locații în care s-au efectuat lucrările respective (Geografie, Teologie Ortodoxă, Fizică, FPSE, FMI, LLS, cămin Pallady, cămin Măgurele, cămin Grozăvești A+B+C+D, centrală termică Măgurele, Chimie, Grădina Botanică, FSP Plevnei, imobil Trestiana, Casa Universitarilor).

** la FMI, Geografie.

*** din care 194 cu obiecte sanitare și mobilier nou (Stoian Militaru, Fundeni).

[5.1] Situația reparațiilor solicitate prin Direcția Spații de Învățământ și realizate prin contractul cadru, în anul 2020

- Imobil Regina Elisabeta:
 - o Facultatea de Istorie – 4 săli de seminar, Centrul Eurodidactic;
 - o Facultatea de Litere – 1 sală de lectură;
 - o Facultatea de Geografie – 3 săli de seminar, 10 birouri și grupuri sanitare;
 - o Facultatea de Geologie și Geofizică – 3 săli de seminar;
 - o Facultatea de Matematică și Informatică – 4 săli de seminar și grupuri sanitare
- Imobil Traian Vuia:
 - o Facultatea de Geologie și Geofizică: 1 sală de seminar;
- Imobil sediu Drobeta Turnu-Severin:
 - o Facultatea de Geografie: 3 săli de seminar, spații comune, 1 birou și grup sanitar:
- Imobil Pitar Moș:
 - o Facultatea de Limbi și Literaturi Străine: Amfiteatrul Mark Twain
- Imobil Șfânta Ecaterina:
 - o Facultatea de Teologie Ortodoxă: lucrări de reabilitare demisol

[5.2] Listă lucrări efectuate în anul 2020 de către serviciul întreținere și reparații curente

[1] FACULTATEA DE FIZICA SI COMPLEX MĂGURELE – Strada Fizicienilor, nr. 1-9, oraș Măgurele, Județul Ilfov.

- Lucrări de reparații și reamenajare a curții interioare a Facultății
- Amenajare alei și parcare la Căminele din Complex
- Amenajare curte exterioara
 - S-a turnat rampă pentru persoane cu dizabilități și s-a placat cu gresie;
 - S-au turnat trotuare din beton pe latura din fața Facultății de Fizică.
- Amenajare grup sanitar pentru persoane cu dizabilitati
- S-a înlocuit instalația electrică (tablouri electrice, circuite electrice, corpuri de iluminat) la sala 8, etaj 3 și la Laborator Eduard demisol.

[2] FACULTATEA DE GEOLOGIE TRAIAN VUIA

- S-au confecționat două uși duble intrare și s-au restaurat două uși interior;
- S-au recondiționat cercevele de ferestre și mobilierul de birou.

[3] IMOBIL GAUDEAMUS – Șoseaua Panduri, nr. 90, sector 5, București.

Amenajare a 3 grupuri sanitare persoane cu dizabilitati

[4] FACULTATEA DE FILOSOFIE - Splaiul Independenței 204, sector 6, București

- Amenajare grup sanitar persoane cu dizabilitati
- S-a confecționat și s-a montat rampă metalică.

[5] FACULTATEA DE DREPT- Bd. Mihail Kogălniceanu nr. 36-46, sector 5, București

- Amenajare a două grupuri sanitare noi (băieți și fete) etaj 1:
 - Renovare complete a 24 săli dintre care:

- 5 birouri și
 - 19 săli de curs/seminar:
- amenajare a 18 birouri Campus Kogălniceanu pentru spații administrative la etajele 2, 3 și 4.

[6] FACULTATEA DE JURNALISM LEU – Bd. Iuliu Maniu 1-3, Complex "Leu", Corp A, sector 6, București:

- Amenajare grup sanitar persoane cu dizabilitati

[7] FACULTATEA DE PSIHOLOGIE ȘI ȘTIINȚELE EDUCAȚIEI LEU – Bd. Iuliu Maniu 1-3, Complex "Leu", Corp A, sector 6, București

- S-au înlocuit corpuri de iluminat;
- S-au executat reparații și lucrări de zugrăveli;
- Înlocuire gresie și faianță deteriorată.

[8] FACULTATEA DE PSIHOLOGIE ȘI ȘTIINȚELE EDUCAȚIEI PANDURI - Șoseaua Panduri nr. 90-92.

- Lucrări de reparații și zugrăveli 16 săli de curs/seminar, două birouri, holuri și casa scării principale.

[9] IMOBIL REGINA ELISABETA – Bd. Regina Elisabeta 4-12 Sector 5, București

- S-au executat lucrări de reparații, zugrăveli (uși, pereți) în: 13 grupuri sanitare (Facultatea de Matematică); 15 grupuri sanitare (Facultatea de Litere); 14 grupuri sanitare (Facultatea de Istorie); 8 grupuri sanitare (Facultatea de Geografie); 10 grupuri sanitare (Facultatea de Chimie) și în 3 case de scară;
- S-au executat 52 de trasee de circuite electrice în vederea alimentării uscătoarelor din grupurile sanitare;
- S-au montat 52 de uscătoare de mâini cu circuite electrice independente din tablourile de pe fiecare etaj, 75 dozatoare de săpun lichid, 35 bucăți dispensere pentru hârtie igienică;
- S-au înlocuit: 32 de lavoare, 70 de baterii lavoar, 130 de robineti colțar, 30 de robineti de trecere, 9 oglinzi, 51 de sifoane flexibile la chiuvetă;
- S-au înlocuit 180 de corpuri de iluminat tip led din grupurile sanitare și holuri;
- S-a executat instalație de alimentare cu apă caldă a grupurilor sanitare din facultățile: Matematică, Istorie, Litere etaj 4, Geografie etaj 3 și 4 și Chimie;
- S-a confecționat un perete fals din rigips în vederea montării obiectelor sanitare, fiind placat cu faianță la Facultatea de Matematică etaj 4;
- S-au înlocuit coloanele orizontale de alimentare cu apă rece din Facultatea de Matematică subsol;
- S-a modificat instalația de apă rece și caldă în vederea alimentării grupurilor sanitare și a dușurilor din sala de Sport subsol de la Facultatea de Matematică;
- S-a executat mască rigips pentru mascarea coloanelor de țevi vertical;

[10] IMOBIL PITAR MOȘ - Str. Pitar Moș nr. 7-13, sector 1, București

- Reamenajare curte interioară:
- S-a confecționat și montat o rampă metalică pentru persoane cu dizabilități
- Reparatii/reamenajare grupuri sanitare:
- S-au înlocuit 5 lavoare, 10 baterii lavoar, 20 de robineti colțar, 12 sifoane flexibile, 3 oglinzi, 13 capace toalete și 2 calorifere;
- S-au executat trasee de circuite electrice în vederea alimentării a 11 uscătoare de mâini din grupurile sanitare;

- S-a executat o instalație de alimentare cu apă caldă la Sala de Sport;
- s-au executat lucrări de reparații și zugrăveli;
- s-a refăcut instalația rezervoarelor de toaletă
- Realizarea unui grup sanitar pentru persoane cu dizabilități.

[11] LUCRĂRI REPARAȚII ȚEVI și conducte la:

- Cămin Theodor Pallady 1 - Strada Theodor Pallady, nr. 22-26, sector 3, București.
- Cămin Măgurele - Strada Fizicienilor, nr. 1-9, oraș Măgurele, Județul Ilfov.
- Centrala termică Măgurele:

[12] IMOBIL FACULTATEA DE CHIMIE - ȘOSEAUA PANDURI NR. 90-92

- S-a executat circuit de apă caldă la grup sanitar fete, aripa de Vest.

[13] GRĂDINA BOTANICĂ – sera mică producție - Șoseaua Cotroceni, nr. 32

- Înlocuirea coloanelor de căldură din oțel cu PPR, ce alimentează 11 calorifere aferente

[14] FACULTATEA DE ȘTIINȚE POLITICE DIN INCINTA FACULTĂȚII DE UTILAJ GREU – Calea Plevnei, nr. 59

- s-au făcut lucrări de reparații zugrăveli și înlocuit corpuri de iluminat

[15] FACULTATEA DE SOCIOLOGIE ȘI ASISTENȚĂ SOCIALĂ, SCHITU MĂGUREANU 9

- La bibliotecă parter, corp A s-au montat circuite electrice noi cu tablouri electrice aferente și s-a re poziționat iluminatul electric conform normelor de securitate la incendii;
- S-au montat 48 de dozatoare de hârtie tip șervețel.

[16] SPAȚII CAZARE CADRE DIDACTICE (APARTAMENTE) – STRADA TIMPURI NOI, NR. 17-18, STRADA TRESTIANA, BULEVARDUL ȘINCAI

- s-au executat lucrări de înlocuire țevi apă caldă și apă rece lavoare

[17] CASA UNIVERSITARILOR – STRADA DIONISIE LUPU

- S-au făcut lucrări de tăiere și evacuare a deșeurilor vegetale;
- S-a evacuat apa din pivniță în vederea depistării infiltrațiilor;
- S-au făcut lucrări de reparații și zugrăveli la sala de mese și bucătărie demisol.

[5.3] Lucrari de infrastructura realizate in anul 2020 in zona de infrastructură cămine-cantine

1. Au fost finalizate lucrările de reabilitare executate la scara 2 a căminului Stoian Militaru, astfel încât, la începutul anului universitar 2020-2021 au fost redat circuitului de cazare un număr de 173 locuri de cazare, în 27 de apartamente cu câte 2 și 3 camere, utilate cu obiecte sanitare și mobilier nou.

2. Au fost finalizate lucrări de reparații și modernizare asupra camerelor și spațiilor comune aflate la etajul 1 al căminului Fundeni (21 camere cu grup sanitar propriu).

3. Au fost efectuate lucrări de reabilitare (înlocuire) asupra Centralei Termice ce deservește căminul A1 Grozăvești.

4. A fost dat în folosință un nou sediu pentru Serviciul Social și Activități Studentești, în Campusul Grozăvești unde funcționează și Biroul de Incluziune Socială și Educațională, astfel încât serviciile studentești sunt mai aproape de studenți.

5. Au fost demarate lucrările de reabilitare a grupurilor sanitare aferente căminului B Grozăvești, lucrare ce va fi finalizată înainte de începerea noului an universitar.

6. Prin Proiectul FDI-2020-0541 cu titlul *Educație incluzivă de calitate în cadrul comunității academice a Universității din București, cu accent pe incluziunea persoanelor cu dizabilități* au fost amenajate un număr de 3 grupuri sanitare în căminul Gaudeamus, pentru studenții cu dizabilități locomotorii.

Totodată, au fost executate lucrări de reparații și modernizare a spațiilor de cazare, astfel:

- lucrări de reabilitare și modernizare pentru punerea în conformitate a stației de hidrofor din Complexul Grozăvești

- Înlocuire uși acces cămine A, B, C-D Grozăvești și Theodor Pallady I

- Amenajare alei de acces și trotuare împrejmuitoare pentru căminele Fundeni și Stoian Militaru

- Lucrări de reparații și modernizare a ascensorului căminului Stoian Militaru, scara 2

De asemenea, pe parcursul anului 2020, au fost executate lucrări de reparații și modernizare a spațiilor de cazare, cu personalul propriu al Direcției Cămine Cantine și Activități Studentești, astfel:

- Lucrări de amenajare alei acces și spații parcare Campus Măgurele

- Lucrări de reparații și zugrăveli camere cămine și spații comune- 244 camere, astfel: A1 Grozăvești- 10 camere, A- 15 camere, B- 15 camere, C- 70 camere, D- 80 camere, Theodor Pallady I- 20 camere, Poligrafie—10 camere, Mihail Kogălniceanu- 14 camere, C-Leu- 10 camere.

[6] Rezultatele activității de cercetare științifică. Contribuția ICUB la dezvoltarea cercetării în UB

[6.1] Finanțarea activităților de cercetare

Finanțarea aferentă activității de cercetare în anul 2020, în valoare totală de 34,383,277.74 lei față de 47.473.823,37 lei în anul 2019, s-a realizat din: fondurile atrase în urma participării la competiții naționale furnizării de servicii de consultanță (26,971,747.06 lei) și internaționale (5,614,772.86 lei); resurse interne constituite la nivelul colectivelor și unităților de cercetare alocate de Universitate din procentul de 25% din regia proiectelor de cercetare și la nivelul ICUB din procentul de 25% din regia proiectelor de cercetare alocați de Universitate către ICUB pentru susținerea activității de cercetare de excelență din UB (1,796,757.82 lei). Cele mai importante resurse de cercetare în urma participării la competițiile naționale au fost atrase prin programele PCCDI (9,30 mil lei), PCCF (6,93 mil lei) și PD (2,79 mil lei).

Numărul de proiecte derulate de colectivele de cercetare din facultăți sau afiliate la ICUB a scăzut comparativ cu 2019 pentru majoritatea unităților de implementare a proiectelor de cercetare, cu excepția facultăților de Chimie, Fizică, Geografie, FMI și ICUB (Figura 11). Rata de succes la singura competiție națională organizată în 2020 a fost 24,73%, mai mică decât rata medie de succes înregistrată la competițiile din 2019, de 33,99%. Valoarea proiectelor derulate de majoritatea colectivelor de cercetare din facultăți sau afiliate la ICUB a fost de asemenea mai mică, în comparație cu 2019 (Figura 12).

Figura 11. Numărul proiectelor de cercetare derulate în Universitatea din București (2018 – 2020)

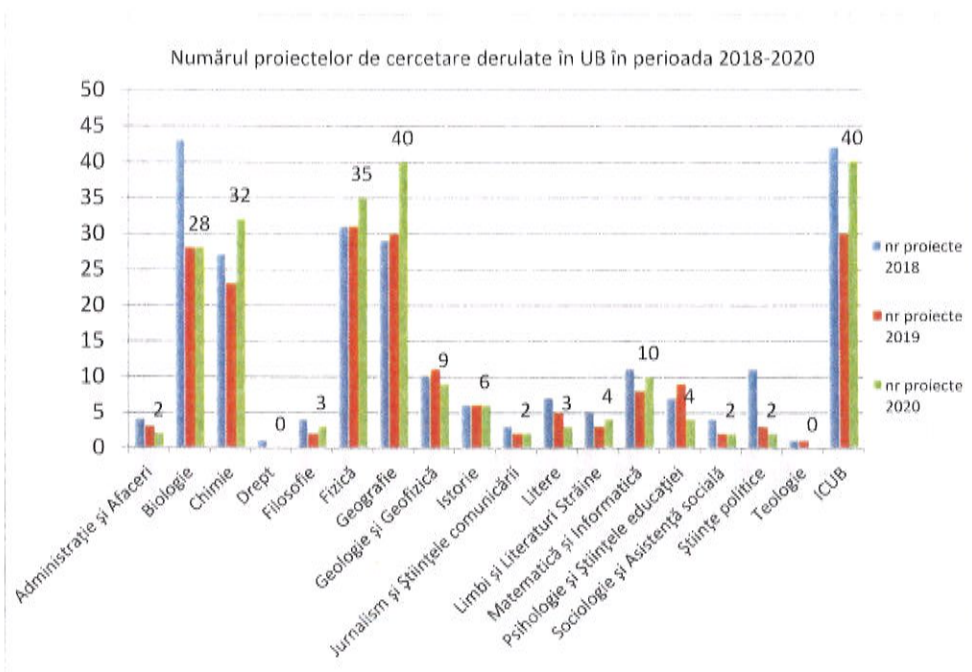
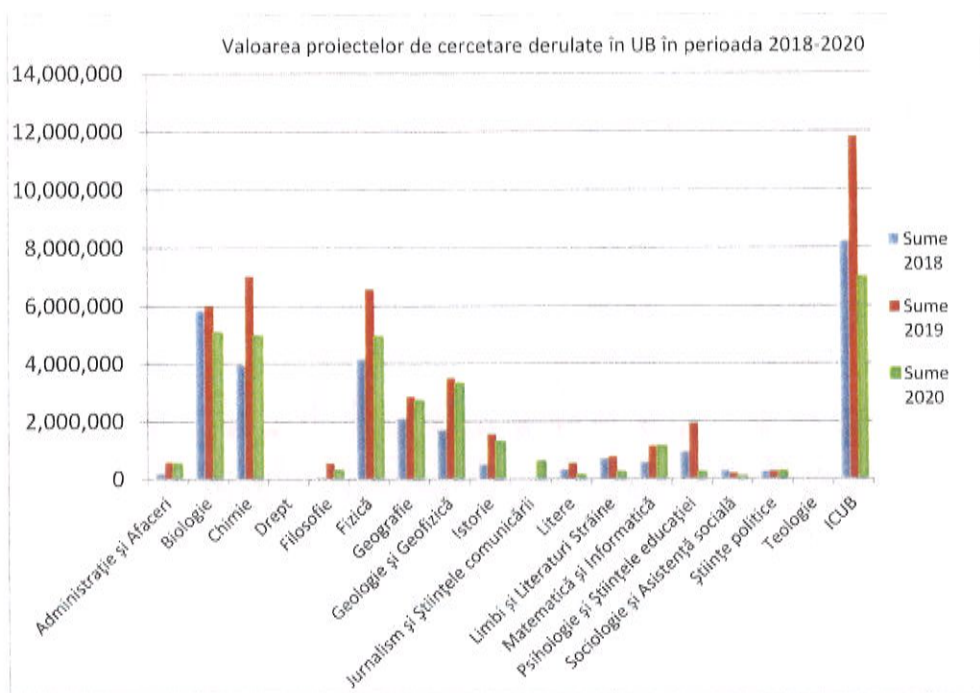
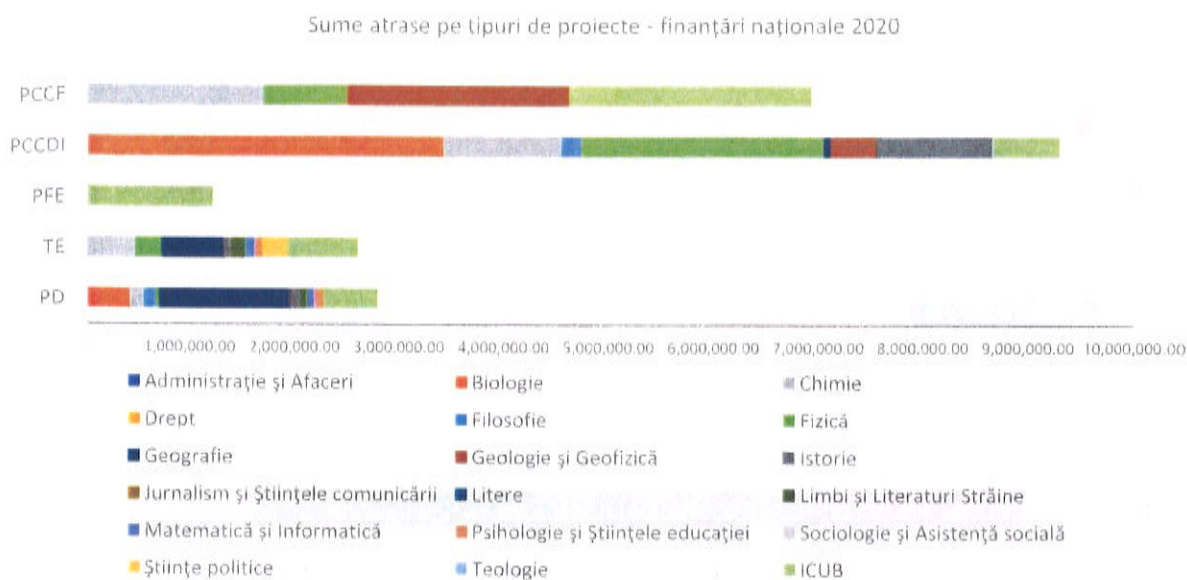


Figura 12. Distribuția valorii bugetului proiectelor de cercetare din Universitatea din București în perioada 2018-2020



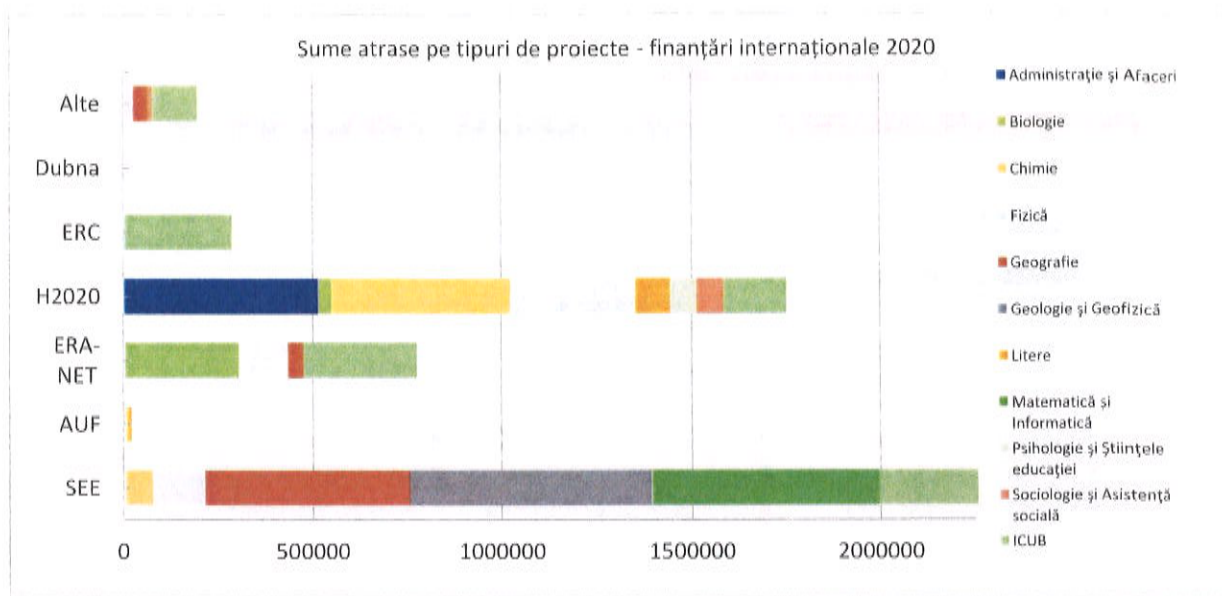
ICUB a atras cele mai multe resurse pentru finanțarea activității de cercetare în urma participării la competițiile naționale, urmat de facultățile de Biologie, Chimie și Fizică (Figura 13).

Figura 13. Distribuția sumelor atrase prin participarea UB la diferite competiții naționale



În anul 2020, cercetătorii din UB au participat la 43 de proiecte internaționale, cu o rată de succes de 18.6%, mai mică față de anul 2019, când cercetătorii au participat la 38 de proiecte, cu o rată de succes de 23,68%. Sumele cele mai importante au fost atrase prin participarea la programele SEE, H2020 și Eranet (Figura 14).

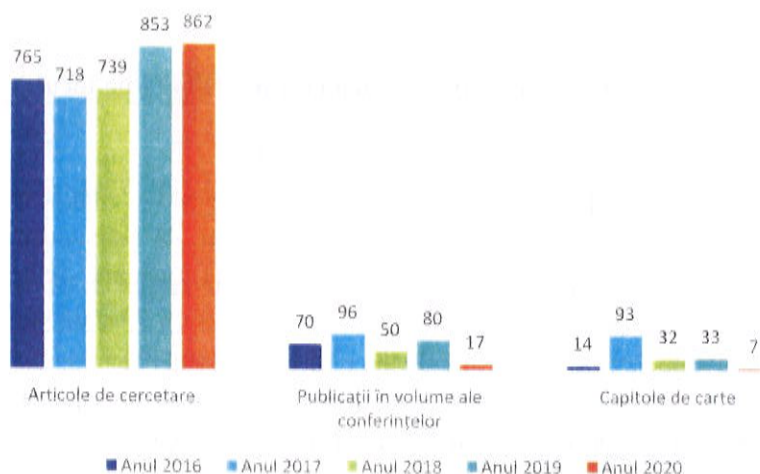
Figura 14. Distribuția sumelor atrase prin participarea Universitatea din București la diferite competiții internaționale



[6.2] Rezultatele activității de cercetare științifică

Centralizarea situației rezultatelor activității de cercetare științifică în cadrul platformei Web of Science la data de 10 februarie 2020 a relevat o ușoară creștere a numărului articolelor de cercetare (862) de anul 2019 (853). În schimb, numărul de publicații în volume ale conferințelor și numărul capitolelor de carte au înregistrat scăderi semnificative (Figura 15).

Figura 15. Distribuția lucrărilor indexate Web of Science în funcție de tipul publicației. Analiză pentru perioada 2016-2020



În anul 2020 s-a observat o creștere considerabilă a numărului de articole publicate în reviste clasificate *ISI Galben* (de la 174 de publicații în 2019, la 250 în 2020), dar o scădere a numărului articolelor clasificate *ISI Roșu* (142 față de 170 în anul precedent).

Domeniile în care s-a înregistrat o creștere consistentă a numărului articolelor *ISI Roșu* (reviste cu scorul de influență din prima quartilă-Q1) sunt Geochimie, Geofizică și Fizică aplicată. Creșterea numărului de articole clasificate *ISI Galben* (reviste cu scorul de influență din a doua quartilă-Q2) se reflectă și în ceea ce privește variabilitatea domeniilor științifice vizate de activitatea de cercetare. Mai exact, în anul 2019 au putut fi identificate 14 domenii care au integrat mai mult de 5 publicații din această categorie de clasificare, în timp ce în anul 2020 numărul s-a extins la 25. Creșteri semnificative apar în domenii precum Știința materialelor, Chimie, Chimie fizică și Nanoștiințe.

Cele mai multe articole au fost publicate în reviste cotate *ISI* corespunzătoare următoarelor domenii științifice: Știința materialelor, Chimie și Fizică.

Datele evidențiază creșterea numărului articolelor elaborate prin colaborare inter-instituțională, precum și faptul că articolele realizate în colaborare cu cel puțin un autor din străinătate sunt publicate în reviste de specialitate mai bine clasate.

Poziția UB în topurile internaționale

Deși UB se plasa în 2015 în topul celor mai bune 700 de universități din lume în topul *Times Higher Education* (THE) pe baza a cinci Indicatori agregați de performanță (Educație; Cercetare;

Vizibilitatea rezultatelor cercetării; Internaționalizare; Transfer de cunoștințe către industrie) și pe primul loc în rândul universităților din România, poziția sa s-a depreciat progresiv în ultimii ani, pe majoritatea domeniilor (cu câteva excepții, ca de exemplu, disciplinele lingvistică” și „limba și literatura engleză”, pentru care topurile arată excelență).

În prezent UB nu mai este prezentă în topul Shanghai (în 2019 era pe locul 973) și ocupă locul 1250 în THE.

Situația prezentă poate fi explicată prin faptul că UB, ca toate universitățile din România, a fost afectată serios de deprecierea și subfinanțarea domeniului CDI, tot mai accentuate în ultimii ani, alături de procesele de îmbătrânire a personalului didactic și de cercetare, de lipsa unor competiții serioase la concursurile pe post și de fenomenul de *brain-drain*, de absența unui personal pregătit corespunzător, la nivelul cerințelor internaționale, plafonarea evidentă a unor cercetători sau cadre didactice din UB, ori datorită unor practici interne sau naționale de cuantificare și evaluare a rezultatelor CDI pe criterii cantitative în defavoarea celor calitative.

[6.3] Raportul de activitate a ICUB

Institutul de Cercetare al UB (ICUB), prin cele cinci secțiuni ale sale (Științele Vieții, Mediului și ale Pământului - SVMP, Științe Exacte – SEE, Științe Umaniste -SSU, Științe Sociale – SSS; Științe interdisciplinare, care include începând cu anul 2019 platforma de studii interdisciplinare *Archaeosciences*) a reușit implementarea unui sistem de burse performant și predictibil (programele „Burse pentru tineri cercetători-ICUB” și „Granturi ICUB pentru tineri cercetători din Universitatea din București”), absolut necesare în România, având în vedere faptul că programele de finanțare națională nu sunt predictibile și tind să defavorizeze tinerii cercetători, rata de succes la competițiile naționale fiind foarte apropiată de cea înregistrată la competițiile europene; aprox. 12-14%).

Granturile ICUB pentru tineri cercetători din Universitatea din București au permis cercetătorilor din UB să efectueze stagii de cercetare la universități de prestigiu și au contribuit la creșterea numărului de publicații reprezentative ale universității.

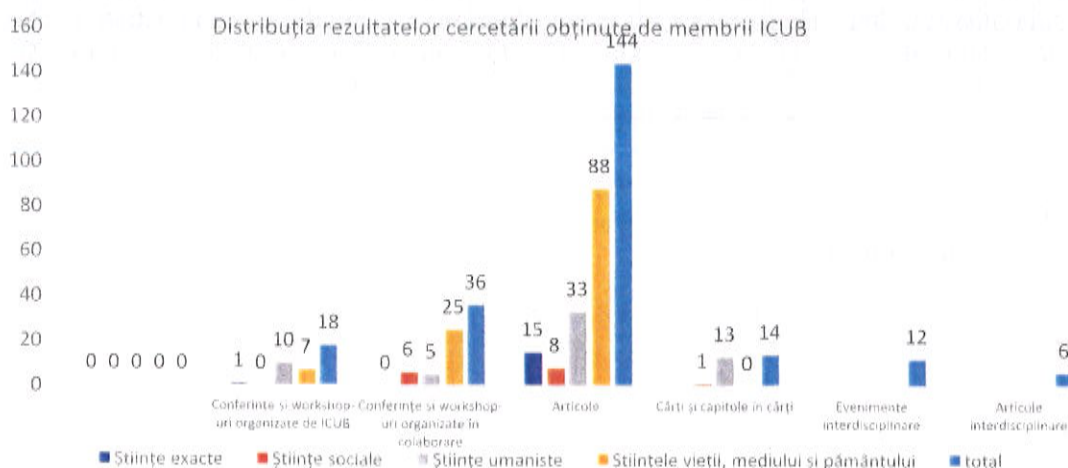
Cu ocazia implementării acestor programe de burse a fost constituită o bază de date de evaluatori internaționali, care garantează realizarea unui proces de selecție obiectiv.

ICUB a contribuit de asemenea la internaționalizare, prin acordarea burselor de tip *visiting professorship* (programul „Profesori invitați”), unor cercetători/profesori de renume de la cele mai prestigioase universități din lume. Profesorii invitați au organizat cursuri, evenimente de tip *master-class*, conferințe, *workshop*-uri, școli de vară etc. Colaborările au dat naștere și unor proiecte interdisciplinare mai mari, constituind bazele unor viitoare aplicații comune.

Bugetul alocat ICUB pentru aceste programe a fost reprezentat de un procent de 25% din regia proiectelor de cercetare pe anul anterior, din care în 2020 s-au cheltuit 688,908.53 lei, față de 1085000 lei în 2019. Această diferență este rezultatul măsurilor extraordinare impuse de pandemia COVID-19, care a limitat drastic deplasarea cercetătorilor și organizarea de evenimente științifice. Cu toate acestea, numărul total de articole publicate de membrii ICUB a fost mai mare decât cel din 2019 (Figura 16).

Cea mai mare parte din publicațiile rezultatelor cercetării desfășurate la ICUB (generate prin programe interne de finanțare – bursele pentru tineri cercetători, granturile pentru cercetători UB, bursele pentru profesori invitați – sau mecanisme externe de finanțare, precum granturile naționale sau internaționale) au fost obținute de cercetători care nu aveau o afiliere prealabilă la UB și implicit nu ar fi publicat cu o astfel de afiliere.

Figura 16. Rezultatele cercetării la ICUB, pe diferite categorii de rezultate, pentru anul 2020



ICUB își dorește să dezvolte în viitor o mai bună comunicare cu facultățile, prin evenimente organizate în comun, prin mai buna popularizare a activităților derulate prin ICUB (care necesită îmbunătățirea paginii web și a modului de diseminare a informației, redactarea unui buletin informativ atractiv), prin încurajarea participării cadrelor UB la activitățile desfășurate în mod regulat de ICUB și nu în ultimul rând, prin atragerea studenților la activitățile organizate.

[6.4] Concluzii

Situația prezentă a cercetării din UB, deloc favorabilă, impune regândirea și punerea în aplicare a unei strategii de CDI pe termen scurt, mediu și lung, pentru corijarea tendințelor descrescătoare din topuri și obținerea unei creșteri stabile, prin actualizarea potențialului încă nevalorificat și prin impunerea unei serii de măsuri adecvate și coerente (cu efecte rapide), care să contribuie la utilizarea și exploatarea într-o manieră mult mai eficientă și dinamică a structurilor și

infrastructurilor de cercetare din UB, alături de corectarea imediată a elementelor ce conduc la stagnare, plafonare, lipsă de rezultate reale și descreștere.

În anul 2020, UB a demarat implementarea unor măsuri care vizează creșterea competitivității UB în cercetarea fundamentală și aplicativă, la nivel național și internațional implementate (recrutarea unor cercetători de top, cu cel puțin 10-20% din punctajul necesar pentru includerea în Top 1000 researchers, propunerea unui sistem de recompensare a rezultatelor cercetării, sprijin instituțional pentru plata taxelor de publicare în reviste bine cotate sau pentru participare la conferințe, continuarea programelor de burse și granturi oferite de ICUB), consolidarea culturii instituționale de cercetare și dezvoltarea acțiunilor suport pentru activitatea de cercetare (inventarierea infrastructurii de cercetare din UB, dezvoltarea platformei de de colectare, arhivare și raportare a rezultatelor cercetării și a unei aplicații informatice de gestiune a fluxurilor de documente), promovarea, popularizarea și mediatizarea rezultatelor cercetării (publicarea pe site-ul UB în limba română și engleză a direcțiilor de cercetare ale facultăților, organizarea unor evenimente de popularizare a științei / rezultatelor cercetării).

Aceste măsuri sunt completate de valorificarea resursei umane productive/competitive din instituția noastră, impunându-se simultan transformări structurale și administrative absolut necesare, alături de o viziune de reformare reală a domeniului CDI, bazată pe principii sănătoase (criterii calitative, nu cantitative, și măsuri cu efecte cuantificabile, similare cu cele din alte instituții din Europa de Vest), detaliate în cele ce urmează.

Coroborate, toate aceste elemente au potențialul real de a se constitui într-un mecanism de schimbare care să producă modificări necesare și obligatorii pentru redresarea UB la nivel național, european și internațional.

[7] Asigurarea calității in cadrul universității

În domeniul asigurării calității au fost urmărite trei obiective principale în anul 2020:

- [i.] Managementul proceselor de asigurare a calității, prin coordonarea proceselor de autoevaluare la nivel de programe și facultăți, în vederea evaluării externe ARACIS;
- [ii.] Raportarea instituțională pentru ranking-urile academice, conform cerințelor metodologice specifice;
- [iii.] Consolidarea culturii calității prin organizarea de sesiuni de training la nivel intern.

[7.1] Managementul proceselor de asigurare a calității

Principalele demersuri instituționale urmărite în anul 2020 în domeniul asigurării calității au fost:

- 1) Reconfigurarea sau re-confirmarea *Comisiilor de evaluare și asigurare a calității* în facultăți; acest proces este continuu, în special ca urmare a desemnării studenților cu responsabilități în domeniul asigurării calității (mandatul studenților fiind anual);
- 2) Actualizarea regulamentului CEAC la nivel instituțional; acesta a fost completat cu precizări referitoare la rolul CEAC la nivel de facultăți (https://unibuc.ro/wp-content/uploads/2020/07/Regulament-CEAC_UB_2020_aprobat.pdf).
- 3) Actualizarea site-ului UB la nivelul Departamentului pentru Managementul calității (<https://unibuc.ro/despre-ub/organizare/administratie/departamentul-de-management-al-calitatii/>) prin completarea informațiilor referitoare la proceduri interne și legislație în domeniul asigurării calității, precum și a paginii CEAC (<https://unibuc.ro/despre-ub/organizare/comisii/comisia-de-evaluarea-si-asigurarea-calitatii/>).
- 4) Coordonarea procesului de evaluare instituțională 2020. Astfel, semnarea Protocolului cu ARACIS de evaluare instituțională la începutul anului 2020 (30 ian 2020) a vizat includerea în evaluarea instituțională a evaluării externe a 19 programe/specializări de licență și a unui program de master (Matematică). Principalele acțiuni au inclus:
 - Coordonarea elaborării dosarelor de evaluare internă, la nivel de programe;
 - Realizarea de secțiuni de încărcare documente pentru a fi accesate de experți;
 - Corelarea indicatorilor ARACIS la nivel de structuri instituționale (cercetare, studenți, spații de învățământ, resurse umane);
 - Programarea vizitelor experților, cu respectarea cerințelor de reprezentativitate și GDPR la nivelul tuturor categoriilor de părți interesate (studenți, absolvenți, angajatori);
 - Actualizarea anexelor depuse inițial, prin amânarea perioadei efective de vizită și intrarea în anul universitar 2020-2021 (vizita a avut loc în perioada 23-27 noiembrie 2020).

[7.2] Ranking-uri academice

UB raportează potrivit unui calendar specific date la mai multe ranking-uri și sintetizează informațiile generate la finalul perioadei de clasificare. Principalele activități derulate în 2020 au vizat:

- 1) Raportarea la următoarele platforme:
 - Times Higher Education IMPACT Ranking
 - Times Higher Education World University Rankings & Times Higher Education Subject Rankings
 - RankPro World University Rankings & RankPro Subject Ranking
 - QS World University Rankings
 - QS Graduate Employability Rankings
 - QS Regional Rankings: Emerging Europe and Central Asia
 - Clarivate Analytics Rankings (Global and Subject)
 - GRUP Survey (Shanghai Rank)
- 2) Lansarea unui acord de colaborare cu *Times Higher Education* în vederea unei monitorizări adecvate a indicatorilor și rezultatelor înregistrate în rankingul academic (acces la o platformă, sesiuni de informare/formare a comunității academice);
- 3) Crearea unui raport anual privind rezultatele UB în diferite rankinguri academice, inclusiv pe domenii (subject ranking). Sunt de semnalat că în 2020:
 - în QS World University Rankings, Universitatea din București ocupă primul loc, la nivel național, și pozițiile 801-1000, pe plan mondial;
 - Universitatea din București rămâne singura universitate din România prezentă în topul QS – Employability, cu o poziționare în marja 301-500 pe plan mondial, iar în clasamentul internațional QS – Emerging Europe and Central Asia University Ranking ocupă poziția 42;
 - În Round University Ranking, UB ocupă prima poziție la nivel național, regăsindu-se în 5 din cele 6 domenii fundamentale analizate și fiind clasată pe prima poziție la nivel național în 3 dintre acestea: Social Science, Natural Science, Life Science;
 - Alte informații se află la: <https://unibuc.ro/despre-ub/ub-astazi/ub-in-cifre/>.

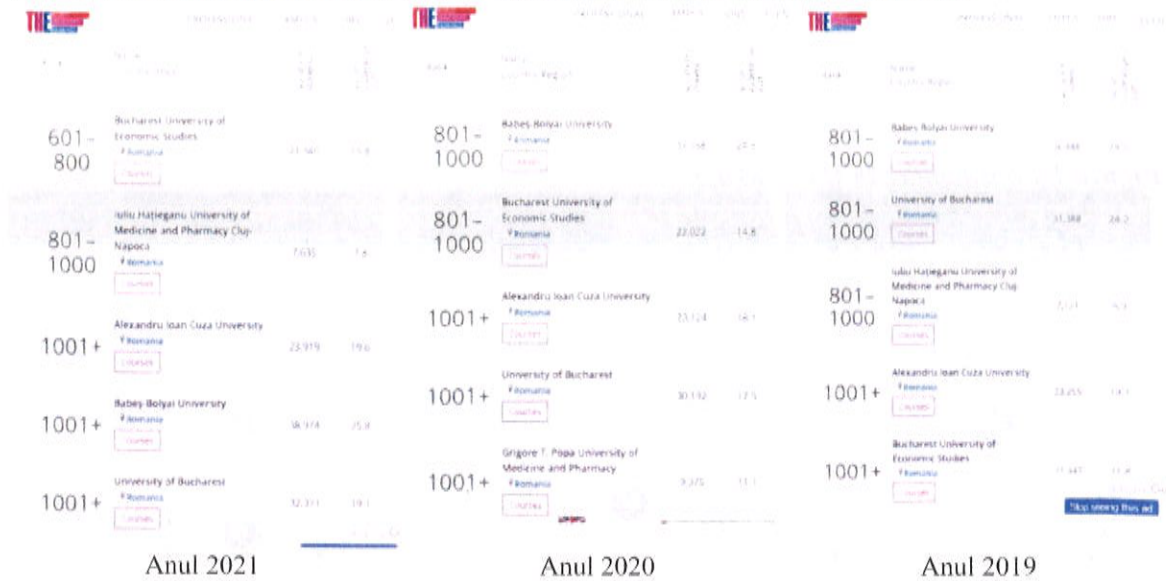
Rezultate ranking – abordare comparativă

(1.) Times Higher Education – World University Ranking (Figura 17)

Acceași categorie cu alte universități (UAIC, UBB, UVT) în 2021: 1000+

Se menține categoria de încadrare în 2021 din 2020, dar față de 2019 este o clasă inferioară.

Figura 17. Poziționare în Times Higher Education - World University Ranking



(2.) Times Higher Impact Ranking (Figura 18)

De la o poziție 301+ internațională și loc 4 național în 2019, UB a înregistrat o creștere în 2020: 201-300 la nivel internațional și loc 1 în plan național. Au fost reconsiderate obiectivele SDG la care au fost identificate mai multe documente doveditoare (evidence-based ranking).

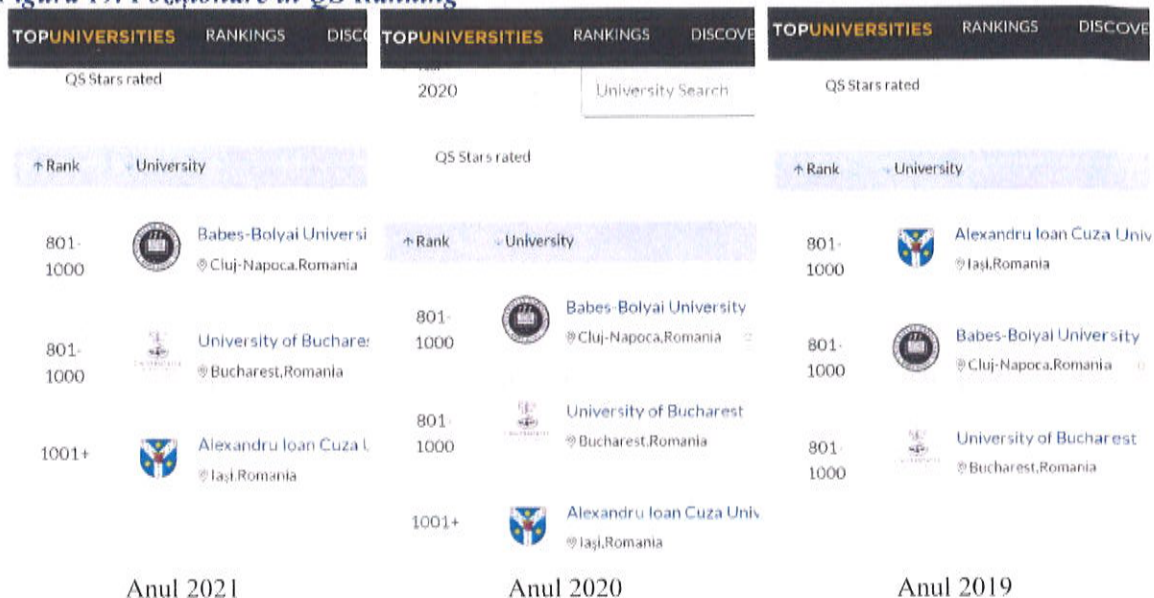
Figura 18. Poziționare în Times Higher Education Impact Ranking



(3.) QS

Stabilitate UB în ranking in 2021 față de 2020 și 2019: 801-1000 (Figura 19)

Figura 19. Poziționare în QS Ranking



Au fost identificate câteva explicații ale poziționării în rankinguri care au generat o scădere a nivelului clasei de încadrare a UB: producția științifică și citările, activitatea internațională. Strategia de cercetare va pune în prim plan creșterea producției științifice și a vizibilității acesteia, precum și colaborarea cu autori străini.

(4.) QS Graduate Employability Ranking

- UB singura universitate din țară în acest ranking. Poziție stabilă în ultimii ani.
- Ranking lansat din 2017
- UB prezentă din 2018. (Figura 20)

Figura 20. Poziționare în funcție de QS Graduate Employability Ranking

Anul 2020


TOP UNIVERSITIES RANKINGS DISCOVER EVENTS PREPARE APPLY CAREERS

University rankings Rankings indicators

Year: 2020 Region: Europe

University Search

QS Stars rated

Rank	University	Overall Score
301-500	 University of Bucharest Bucharest, Romania	15.8-27.5

Anul 2019


TOP UNIVERSITIES RANKINGS DISCOVER EVENTS PREPARE APPLY CAREERS

University rankings Rankings indicators

Year: 2019 Region: Europe

University Search

QS Stars rated

Rank	University	Overall Score
301-500	 University of Bucharest Romania	14.7-26.8

Anul 2018


TOP UNIVERSITIES RANKINGS DISCOVER EVENTS PREPARE APPLY CAREERS

University rankings Rankings indicators

Year: 2018 Region: Europe

University Search

QS Stars rated

Rank	University	Overall Score
301-500	 University of Bucharest Romania	13.8-27.8

results per page: 10 1 of 1

[7.3] Cultura calității

În 2020, ca în fiecare an, s-a organizat *Săptămâna calității*, program de formare în domeniul managementului calității, dedicat în special membrilor CEAC dar și altor categorii de personal interesate. În contextul pandemiei actuale și al trecerii a numeroaselor activități în mediul online, și acest program a fost derulat online în perioada 30 iunie – 2 iulie 2020. Principalele activități incluse pentru dezbateri au fost:

- 1) Tipuri de documente justificative (Anexe) necesare pentru a demonstra îndeplinirea indicatorilor în vederea evaluării externe (licență, masterat, instituțional);
- 2) Site-urile facultăților: informații absolut necesare pentru evaluările ARACIS și raportarea în ranking-uri;
- 3) Implicarea studenților în procesele de asigurare a calității;
- 4) Implicarea mediului de afaceri în procesele de asigurare a calității.

[8] Respectarea eticii universitare și a eticii activităților de cercetare

[8.1] Comisia de etică a UB (CE)

Comisia de Etică a Universității din București a înregistrat în martie 2020 o modificare în componența sa, numărul membrilor Comisiei de Etică ajungând la 11, cărora li s-au alăturat membri supleanți.

În anul 2020 au fost înregistrate 15 cazuri, din care 11 au fost sesizări care s-au referit la aspecte privind conduita academică (situația comparativă este prezentată în Tabelul 13); celelalte 4 cazuri au vizat sesizări de nereguli la procesul de publicare a unei lucrări la Editura UB, la încălcarea dreptului de înscriere la concursul de admitere la studiile doctorale la Facultatea de Științe Politice, la incompatibilitatea dintre calitatea de studentă și comportamentul social al acesteia la Facultatea de Teologie Romano-catolică și un punct de vedere referitor la petiția unui fost cadru didactic de la Departamentul de Educație Fizică și Sport.

Tabel 13. Distribuția anuală a cazurilor sesizate Comisiei de etică a Universității din București

Anul	Cazuri	Conduită academică	Plagiat/Autoplăgiat	Respinse	Clasate
2018	10	5	2	2	2
2019	13	9	3	3	6
2020	15	11	0	5	5

**datele nu se aduna pe linie, categoriile nu sunt exclusive*

În perioada aprilie-iunie 2020, Comisia de Etică a lucrat împreună cu reprezentanții Centrului de Acțiune, Resurse, Formare pentru Integritate Academică al Universității din București (CARFIA) la redactarea unui nou Cod de Etică și Deontologie. După definitivarea acestuia, în perioada iulie-septembrie, membrii CE au pregătit un nou Regulament de organizare și funcționare a CE, adaptat la cerințele noului Cod de Etică și Deontologie. Ambele documente au fost aprobate în ședința Senatului Universității din București din data de 16 decembrie 2020 și au fost postate pe site-ul universității.

Atribuțiile, documentele CE, inclusiv regulamentul și rapoartele anuale sunt documente publice încărcate la: <https://unibuc.ro/despre-ub/organizare/comisii/comisia-de-etica/>.

[8.2] Comisia de Etică a Cercetării (CEC)

Începând cu anul 2017 și până în prezent CEC și-a extins capacitatea de a evalua și aviza activități de cercetare care au nevoie de aviz pentru a fi implementate, respectiv pentru a publica rezultatele obținute. Situația sintetică este prezentată în Tabelul 14.

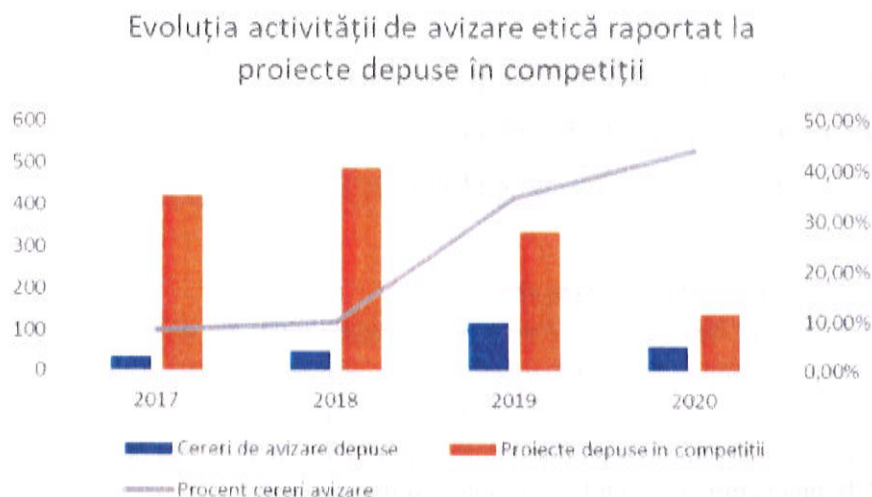
Tabel 14. Distribuția cererilor de avizare depuse la Comisia de Etică a Cercetării din cadrul Universității din București

Anul	Cereră de avizare depuse	Proiecte depuse în competiții	Procent cereri avizare
2017	35	422	8,29%
2018	48	486	9,88%
2019	116	334	34,73%
2020	60	136	44,12%

Evoluția activității de avizare etică raportată la proiectele depuse în competiții indică o creștere semnificativă a interesului membrilor comunității în respectarea principiilor și valorilor etice care guvernează activitatea de cercetare. Mai mult de 90% dintre solicitările de avizare provin din partea membrilor comunității din domeniul biologie și psihologie.

Dacă în 2019, 75% dintre solicitările de avizare au provenit din partea coordonatorilor proiectelor de cercetare, în 2020 foarte multe cereri pentru obținerea avizului au fost pentru activități de cercetare pe care le desfășurau studenții pentru lucrările lor de licență, disertație sau doctorat. Numărul din ce în ce mai mare din această categorie indică o conștientizare a importanței respectării principiilor de etică și rolului cursurilor de etică și integritate academică implementate la ciclul de master și doctorat. Dinamica activității de avizare etică este reprezentată în **Figura 21**.

Figura 21. Evoluția activității de avizare etică raportat la proiectele depuse în competiții



Pentru fiecare solicitare de avizare, au fost necesare clarificări suplimentare și chiar corectări, activitate care a fost realizată de președintele și secretarul comisiei. Din analiza efectuată, a rezultat faptul că membrii comunității academice au nevoie de cunoștințe pe teme ce țin de etica cercetării.

Exceptarea de la obținerea avizului de etică reprezintă o altă provocare pe care CEC trebuie să o rezolve. Din ce în ce mai mulți cercetători consideră că activitățile de cercetare implementate sunt exceptate de la obținerea avizului. Chiar dacă nu toate activitățile de cercetare trebuie să parcurgă un proces de evaluare, decizia de exceptare trebuie să aparțină CEC. Pentru a răspunde acestei situații, CEC urmează să propună o procedură care să permită analiza situației dacă anumite activități de cercetare sunt sau nu exceptate de la obținerea avizului.

Comisia de etică a cercetării își propune să se implice din ce în ce mai mult, atât pentru a dezvolta propriile mecanisme de evaluare a proiectelor, cât și în dezvoltarea unei infrastructuri de etică a cercetării.

[9] Inserția profesională a absolvenților în anul 2020

Principalele obiective în domeniul relației universitate-piața muncii au vizat:

1. Organizarea de evenimente de inserție pe piața muncii;
2. Organizarea de programe/sesiuni de consiliere;
3. Asigurarea monitorizării angajabilității studenților.

[9.1] Evenimente - inserția pe piața muncii

Numeroase activități au fost derulate atât la nivel instituțional, cât și la nivel de facultăți sau asociații studențești. La nivel de DCOC, activitățile au vizat organizarea și susținerea de training-uri de carieră, precum și asistarea studenților în conceperea de CV-uri și scrisori de intenție/motivație. Un eveniment important a fost *Zilele carierei* derulat în perioada 23-27 noiembrie 2020, un eveniment complex, cu foarte multe activități.

Alte activități derulate la DCOC au fost:

- Seminar Jobs Perspectives ADECCO, 01.10.2020, 9 studenți, 8 specialiști consiliere/HR;
- Prezentare program Școala de Valori, 05.02.2020, 7 studenți, 3 specialiști consiliere/HR;
- Săptămâna prieteniei UB, 07.10.2020, 40 participanți.
- Prezentare ASLS – stil de viață și well being, 10.11.2020, 23 participanți.
- Prezentare Camera de Comerț și Industrie Franceză în România, 11.03.2020, 13 participanți.

[9.2] Activitatea de consiliere

Activitățile din domeniul consilierii în anul 2020 au fost organizate la nivelul mai multor structuri din Universitatea din București: DCOC și Centrul de Învățare (CI)/Learning Centre – FPSE. Evenimente online sub formă de webinarii au fost organizate și prin implicarea în parteneriat a Departamentului pentru Managementul Calității (DMC) și Facultății de Psihologie și Științele Educației. Numeroase acțiuni au fost derulate în cadrul unor proiecte, precum ROSE Proiectul privind Învățământul Secundar – ROSE (Acordului de Grant nr. 94/SGU/NC/I), proiectul vizând activități de consiliere individuală și consiliere de grup conform calendarelor. Au participat 6 profesori consilieri care au desfășurat activități de consiliere cu un număr de 118 studenți.

La nivelul Departamentului de Consiliere și Orientare pentru Carieră în 2020 s-au înregistrat următoarele:

- au fost implicați 149 studenți și 24 elevi care au beneficiat de consiliere psihologică individuală, în cadrul unui număr de 2296 de ședințe individuale (de precizat că un student

beneficiază de un număr mai mare sau mai mic de ședințe de consiliere, în funcție de nevoile specifice);

- a fost organizată 1 ședință de consiliere psihologică de grup, cu 23 de participanți;
- 54 studenți și 20 elevi au beneficiat de consiliere de carieră, într-un număr de 346 de ședințe individuale;
- au fost organizate 53 de întâlniri, cu 463 elevi și 1867 studenți participanți, la întâlniri de grup pentru consiliere în carieră;
- consilierea s-a realizat prin mijloace de testare psihologică: Chestionar de interese HOLLAND, TestCentral, Platforma de Evaluare Psihologică Computerizată CAS++;

Workshop-urile și sesiunile de consiliere individuală, realizate în cadrul CI - Componenta de consiliere, au însemnat următoarele:

- în perioada octombrie - decembrie 2020, au fost organizate 85 de ateliere- sesiuni și grupe de studenți,
- 17 ateliere unice (octombrie 2020 - 4 ateliere - 22h cu 22 de grupe de studenți, noiembrie 2020 - 12 ateliere - 53h cu 53 de grupe de studenți, decembrie 2020 - 5 ateliere - 10h cu 53 de grupe de studenți).
- sesiunile individuale de consiliere în carieră - 97 solicitări primite și asumate în cele 3 luni.
- Echipa de facilitatori a cuprins: masteranzi: 24+ studenți Pedagogie, an III: 6, consilieri în carieră juniori (masteranzi/ master în Consiliere școlară): 3, pentru ședințe individuale de consiliere educațională și în carieră, la cerere, cu durata de 1h.

De asemenea, la nivelul UB s-a derulat proiectul FDI cu titlul Educație incluzivă de calitate în cadrul comunității academice a Universității din București, cu accent pe incluziunea persoanelor cu dizabilități, proiect la care Facultatea de Psihologie și Științele Educației a fost reprezentată de Departamentul de Psihopedagogie Specială. Au fost formulate Proceduri operaționale privind consilierea, mentoratul și orientarea în carieră pentru studenții cu dizabilități auditive, vizuale și locomotorii. Scopul acestor proceduri este de a asigura calitatea serviciilor de consiliere, mentorat și orientare în carieră pentru studenții cu dizabilități auditive, vizuale sau locomotorii, în cadrul Universității din București.

[9.3] Angajabilitatea studenților și absolvenților

În UB, date anuale sunt colectate la nivelul Biroului de statistică. Monitorizarea angajabilității se realizează la mai multe intervale de timp. Informațiile sunt colectate cu implicarea secretariatelor, studenții fiind invitați să ofere adresele de mail în vederea unei comunicări ulterioare pe probleme de interes, la momentul finalizării studiilor. În 2020 Rapoartele anuale se găsesc la

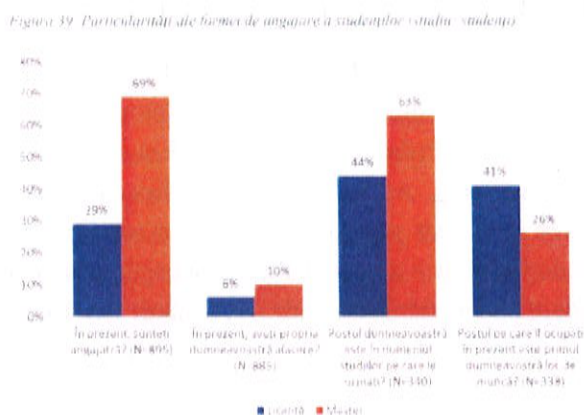
<https://unibuc.ro/despre-ub/organizare/administratie/directia-orientare-strategica-evaluare-monitorizare-si-politici-publice/biroul-de-statistica/>

Ultimul raport „Experiențe, nevoi și percepții rezultate din Studiile pentru studenți, profesori și absolvenți” realizat de Biroul de statistică (<https://unibuc.ro/wp-content/uploads/2020/11/Raportul-Biroului-de-statistica-pe-anul-2019.pdf>) cuprinde date raportate în martie 2020 și abordează Inserția pe piața muncii a absolvenților în funcție de program de studiu la finalizarea studiilor de licență și de master (formulare: absolvenți promoția 2019 - referință: înscrierea la examenul de absolvire).

Grafice relevante și rezultate – extras din rapoartele Biroului de statistică:

[i.] Comparativ cu anul trecut, a crescut cu 4% procentul de studenți la ciclul licență care sunt angajați, iar la ciclul master procentul a scăzut cu 2%. În ceea ce privește studenții cu o afacere proprie, procentul de respondenți a crescut cu 2% atât la licență, cât și la master. La ciclul licență, anul acesta 44% dintre respondenții angajați au o poziție în domeniul studiilor, pe când la master 63% dintre respondenți au o astfel de poziție. Cu privire la postul ocupat, 41% dintre studenții la licență spun că este primul loc de muncă, un procent cu aproximativ 10% mai mare decât în studiul de anul trecut, pe când la ciclul master 26% ocupă postul de la primul loc de muncă (a se vedea Figura 22)

Figura 22. Particularități ale formei de angajare a studenților

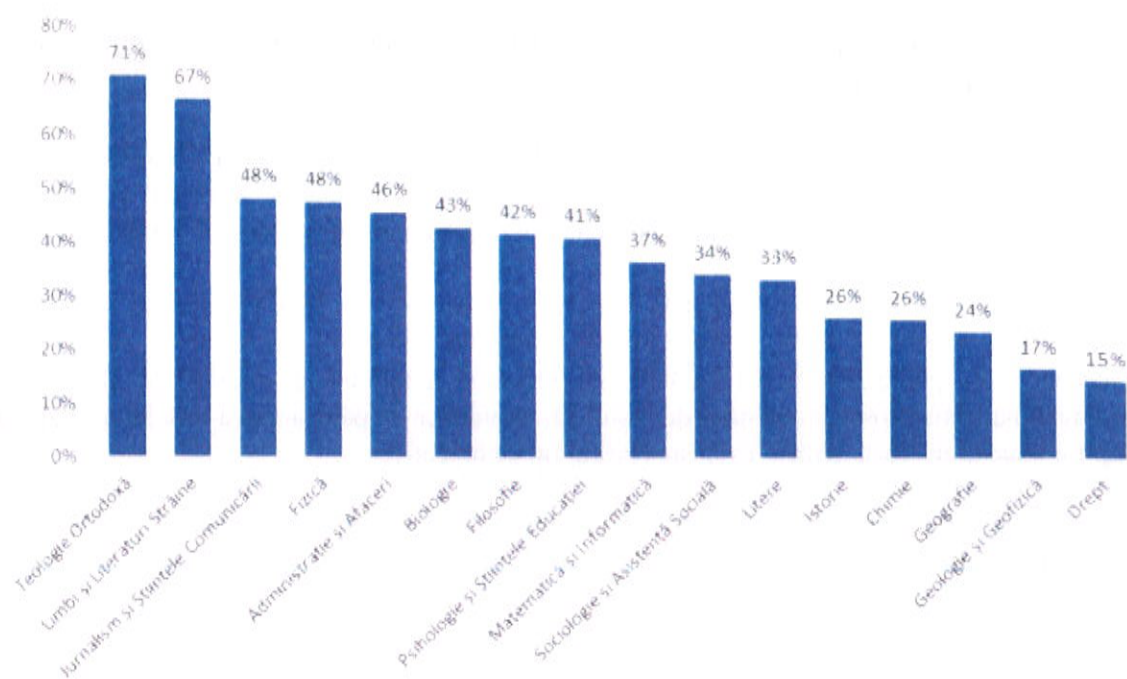


[ii.] 84% dintre studenții la master sunt angajați full-time, pe când la ciclul licență 51% dintre respondenți au o poziție full-time. Tendința este similară rezultatelor de anul trecut (a se vedea Figura 23).

Figura 23. Rata de angajare a studenților în perioada studiilor în funcție de facultate

Raportul Biroului de statistică, Universitatea din București

Figura 40. Rata de angajare în perioada studiilor în funcție de facultate (studiu, studenți)



Notă: Figura prezintă distribuția procentuală a răspunsurilor la întrebarea *În prezent, sunteți angajat/ă?*

[10] Internaționalizarea

Procesul de internaționalizare al Universității din București este realizat prin intermediul Direcției Relații Internaționale, prin cele două birouri din componența sa, Biroul ERASMUS+ și Biroul Cooperare Internațională și Studenți Străini, în colaborare cu alte departamente administrative și cu facultățile din universitate.

Direcția Relații Internaționale a coordonat și a sprijinit diferitele forme de cooperare internațională în care Universitatea din București este implicată, având ca obiectiv principal pentru 2020 creșterea capacității academice și administrative de internaționalizare a Universității din București.

Eforturile de internaționalizare ale UB s-au realizat în 2020 în condiții dificile: mobilitățile (schimburile interuniversitare, participările la conferințe ori stagii de cercetare etc.) au fost zădărnicate de pandemia de COVID-19, iar eficiența acțiunilor de creștere a gradului de internaționalizare a fost diminuată și de faptul că, în practica de până acum a UB, nu a existat un capitol bugetar distinct, dedicat exclusiv acestui tip de obiective.

Aceste impedimente explică scăderea randamentului și a volumului raporturilor internaționale regăsit în Tabelul 15.

Tabel 15. Indicatori asociați obiectivelor de internaționalizare (1)

Obiective specifice	Indicatori asociați	Valoare indicatori (termen de referință 01.01.2020 sau a.a. 2019-2020*)	Valoare indicatori (termen de referință la 01.01.2021)
Definirea și asigurarea unor drepturi minimale individuale garantate și clarificarea responsabilităților pentru toți angajații.	Numărul de persoane care au folosit <i>dreptul universal</i> de participare la conferințe internaționale / an	276 beneficiari în 2019 (fonduri alocate facultăților)	16 beneficiari în 2020 (<i>drept universal</i>)
Creșterea capacității academice de internaționalizare	Număr de profesori asociați (<i>visiting professors, lectori nativi etc.</i>) - vizite pentru perioade de predare în sistem modular	142 profesori străini	72 de profesori străini
Creșterea capacității administrative de internaționalizare	Număr de angajați care utilizează limbi străine (participanți la cursul de limba engleză pentru administrație)	189 de participanți 2019	123 de participanți în 2020
Creșterea numărului de studenți străini	Numărul total de studenți străini /an	776 stud. străini la 01.01.2020	718 stud. străini la 01.01.2021 (Scădere cu 7,5% față de 2019)
	Număr de studenți non-UE (țări terțe)	642 studenți străini non-UE	571 studenți non-UE (Scădere cu 11% față de 2019)
Activități instituționale de reprezentare	Număr de târguri/evenimente internaționale pentru promovarea educației și cercetării	Participare la 9 târguri internaționale în 2019	Participare la 4 târguri internaționale în 2020

Cu toate acestea, în pofida contextului internațional dificil, am înregistrat și realizări semnificative. Astfel, s-au înregistrat și creșteri ale unor indicatori, după cum este ilustrat în Tabelul 16.

Tabel 16. Indicatori asociați obiectivelor de internaționalizare (2)

Obiective specifice	Indicatori asociați	Valoare indicatori (termen de referință 01.01.2020 sau a.a. 2019-2020*)	Valoare indicatori (termen de referință la 01.01.2021)
Creșterea capacității academice de internaționalizare	Număr de programe de studii în limba engleză/limbi străine	41 de programe în limbi străine (6 programe de licență și 35 programe de master)	45 de programe în limbi străine (8 programe de licență și 37 programe de master)
Creșterea capacității administrative de internaționalizare	Număr de angajați care evoluează la un nivel superior de limbă engleză	78 de participanți din seria 2018 au evoluat la nivel superior în seria 2019	99 participanți au evoluat la un nivel superior de limbă engleză în 2020 (Creștere cu 27%)
Creșterea numărului de studenți străini	Număr de studenți UE	134 studenți străini UE	177 studenți străini UE (Creștere cu 32% față de 2019)
	Numarul de studenți străini plătitori de taxe de studii	261 studenți străini plătitori în 2019	274 studenți străini plătitori în 2020 (creștere cu 5% față de 2019)
Creșterea numărului de proiecte din cadrul Programului "ERASMUS+"	Număr de proiecte Erasmus aprobate pentru finanțare de la Comisia Europeană	23 de proiecte Erasmus în derulare în 2019	31 de proiecte în 2020 (creștere cu 34% față de 2019)
Creșterea numărului de mobilități de studii/practică (outgoing și incoming)	Număr de studenți Erasmus	468 în 2019 Outgoing – 268 Incoming - 204	646 în 2020* Outgoing realizări 2019-2020 – 248 Outgoing selecție 2020 - 173 Incoming – 225 (creștere cu 38%)

*Deși situația pandemică a împiedicat organizarea în primăvara anului 2020 a selecțiilor pentru mobilități Erasmus, în luna noiembrie 2020 au fost selectați 173 de bursieri Erasmus ai UB pentru stagii în semestrul al doilea din 2020-2021, din care 102 de bursieri Erasmus pentru stagii în universități partenere CIVIS și 71 de bursieri Erasmus (mobilități clasice).

În vederea creșterea numărului de studenți UB care participă la stagii Erasmus în străinătate, în luna februarie 2021 au fost lansate selecții pentru anul academic 2021-2022 pentru 767 mobilități de studii în cadrul Programului ERASMUS, respectiv 417 de bursieri Erasmus (mobilități clasice) și 350 bursieri Erasmus în cadrul universităților CIVIS. Precizăm că pentru anul academic 2019-2020 au fost scoase la concurs 301 mobilități de studii Erasmus, astfel pentru anul 2021-2022 preconizăm o dublare a numărului de mobilități de studii Erasmus.

Măsurile de adaptare la situația pandemiei au inclus și oferirea alternativei de a se plăti taxele de publicare a articolelor în periodice internaționale din suma corespunzătoare dreptului universal la deplasări în străinătate, etc.

Pentru intervalul următor ne propunem în principal:

- Creșterea numărului de persoane care folosesc *dreptul universal* de participare la conferințe internaționale /an, prin promovarea alternativei de a utiliza suma alocată pentru plata taxelor de publicare a articolelor științifice,
- Creșterea cu 10% a numărului total de studenți străini și a numărului de studenți străini plătitori (din afara UE sau RM),
- Creșterea cu 10% a numărului de profesori români care participă la stagii în străinătate (Erasmus, alte forme),
- Creșterea cu 15% a numărului de profesori străini/an care efectuează vizite pentru perioade de predare în sistem modular.

[11] Concluzii: de la rezolvarea crizei din anul 2020 spre provocările din prezent și viitor

Preluarea mandatului de rector, dedicat continuării proiectelor de dezvoltare aflate în curs, dar și unor schimbări profunde în managementul universității noastre, a venit, la începutul anului 2020, cu o noua provocare – gestionarea crizei pandemice, o criză la nivel global care a afectat sisteme, instituții și persoane.

Acum, după un an, putem spune că, deși pandemia nu a trecut, instituția noastră a trecut cu bine până acum prin această criză și este mai puternică.

Anul 2020 a fost, pentru fiecare dintre noi, un an care a testat capacitatea de reziliență și adaptare atât la nivel personal, individual, cât și la nivel instituțional. Astăzi, la un an de la începerea crizei pandemice, putem spune că pentru Universitatea din București acest interval de timp a fost dedicat menținerii proceselor de educație și cercetare la cel mai înalt standard posibil în aceste vremuri excepționale, generate de pandemia cu COVID-19, dar și pentru redresarea financiară generală.

Pe de altă parte, anul 2021 va fi un an dedicat restructurării și eficientizării administrative și financiare în special la nivelul unităților de cost deficitare. Vom continua, desigur, să depunem eforturi consistente pentru îmbunătățirea situației generale a Universității și creșterii calității educației și cercetării, alături de colegice și colegii noștri. Ne propunem, astfel, ca în orizontul de timp următor să finalizăm multe dintre proiectele începute, să lansăm noi proiecte de dezvoltare instituțională și să ne concentrăm pe întărirea reputației Universității din București pe plan național și internațional.

ANEXA 1.

Situația financiară a Universității pentru anul 2020 pe surse de finanțare și tipuri de cheltuieli

Bugetul de venituri și cheltuieli aprobat inițial a fost rectificat în cursul execuției anului 2020, ca urmare a influențelor apărute în desfășurarea activității.

BUGETUL DE VENITURI ȘI CHELTUIELI PE ANUL 2020

Denumirea indicatorilor	Credite bugetare inițiale 2020	Credite bugetare definitive 2020
TOTAL VENITURI	442.147.213*	501.898,945
TOTAL CHELTUIELI	442.147.213*	503.748,945

*Buget initial sursa F

Sursa F – Finanțare din venituri proprii**Structura Bugetului final de venituri și cheltuieli pe trimestre la data de 31.12.2020**

Nr. crt.	Denumirea indicatorilor	Anual	Trim I	Trim II	Trim III	Trim IV
I.	Sold initial la 01 ianuarie 2020	107.666.376,00	X	X	X	X
1.	TOTAL VENITURI, din care:	501.898.945,00	106.949.427,00	122.529.076,00	123.053.084,00	149.367.358,00
1.1.	Sume primite MEC - finanțare instituțională	284.683.622,00	58.731.602,00	72.106.476,00	60.879.964,00	92.965.580,00
1.1.1.	Finanțarea de bază	242.575.889,00	56.522.500,00	60.429.980,00	58.476.240,00	67.147.169,00
1.1.2.	Sume pentru punerea în aplicare a prevederilor Legii 85/2016	22.166.511,00				22.166.511,00
1.1.3.	Sume pentru plata Hotarari judecatoresti					
1.1.4.	Voucere de vacanta	3.783.050,00		3.838.150,00		-55.100,00
1.1.5.	Indemnizație de hrană	9.031.672,00	2.209.102,00	2.598.346,00	2.403.724,00	1.820.500,00
1.1.6.	FDI	2.340.000,00		2.340.000,00		
1.1.7.	FSS	4.786.500,00		2.900.000,00		1.886.500,00

1.3.	Venituri proprii obtinute din taxe si activitati desfasurate de institutiile de invatamant superior	64.677.000,00	16.102.250,00	17.302.500,00	15.103.000,00	16.169.250,00
1.4.	Alte venituri propri+donatii si sponsorizari	5.526.495,00	896.215,00	1.182.685,00	1.787.095,00	1.660.500,00
1.5.	Proiecte cu finantare din fonduri externe nerambursabile POSTADERARE	2.600.000,00	1.000.000,00	600.000,00	500.000,00	500.000,00
1.6.	Proiecte cu finantare din fonduri externe nerambursabile afereente cadrului financiar 2014-2020	21.520.625,00	4.348.060,00	4.033.000,00	10.020.625,00	3.118.940,00
1.7.	Venituri din activitatea de cercetare stiintifica,proiectare, consultanta si expertiza	47.100.000,00	8.800.000,00	9.700.000,00	18.600.000,00	10.000.000,00
1.8.	Alocatii de la bugetul de stat cu destinatia speciala, din care:	68.591.203,00	15.271.300,00	15.804.415,00	14.762.400,00	22.753.088,00
a	reparatii capitale	0,00				
b	subventii pentru camine si cantine	7.730.849,00	1.846.500,00	1.720.200,00	1.420.000,00	2.744.149,00
c	dotari si alte investitii	4.836.000,00	0,00	700.000,00	1.200.000,00	2.936.000,00
d	burse	53.924.478,00	12.860.200,00	12.860.215,00	11.659.000,00	16.545.063,00
e	alte forme de protectie sociala a studentilor	2.096.000,00	564.600,00	524.000,00	483.400,00	524.000,00
f	alocatii pentru obiective de investitii	0,00	0,00	0,00	0,00	0,00
g	alocatii pentru procurari calculatoare	3.876,00	0,00	0,00	0,00	3.876,00
h	subventii cazare studenti	0,00	0,00	0,00	0,00	0,00
1.9.	Venituri proprii camine cantine	7.200.000,00	1.800.000,00	1.800.000,00	1.400.000,00	2.200.000,00
2	TOTAL CHELTUIELI, din care:	503.748.945,00	106.949.427,00	124.379.076,00	123.053.084,00	149.367.358,00
	I. Credite de angajament	503.748.945,00	106.949.427,00	124.379.076,00	123.053.084,00	149.367.358,00
	II. Credite bugetare	503.748.945,00	106.949.427,00	124.379.076,00	123.053.084,00	149.367.358,00
2.1.	Cheltuieli pentru activitatea de baza	356.737.117,00	75.730.067,00	90.591.661,00	84.270.059,00	106.145.330,00

	I. Credite de angajament	356.737.117,00	75.730.067,00	90.591.661,00	84.270.059,00	106.145.330,00
	II. Credite bugetare	356.737.117,00	75.730.067,00	90.591.661,00	84.270.059,00	106.145.330,00
2.3.	Proiecte cu finantare din fonduri externe nerambursabile POSTADERARE	2.600.000,00	1.000.000,00	600.000,00	500.000,00	500.000,00
	I. Credite de angajament	2.600.000,00	1.000.000,00	600.000,00	500.000,00	500.000,00
	II. Credite bugetare	2.600.000,00	1.000.000,00	600.000,00	500.000,00	500.000,00
2.4.	Proiecte cu finantare din fonduri externe nerambursabile aferente cadrului financiar 2014-2020	21.520.625,00	4.348.060,00	4.033.000,00	10.020.625,00	3.118.940,00
	I. Credite de angajament	21.520.625,00	4.348.060,00	4.033.000,00	10.020.625,00	3.118.940,00
	II. Credite bugetare	21.520.625,00	4.348.060,00	4.033.000,00	10.020.625,00	3.118.940,00
2.5.	Cheltuieli pentru activitatea de cercetare stiintifica, proiectare, consultanta si expertiza	47.100.000,00	8.800.000,00	9.700.000,00	12.100.000,00	16.500.000,00
	I. Credite de angajament	47.100.000,00	8.800.000,00	9.700.000,00	12.100.000,00	16.500.000,00
	II. Credite bugetare	47.100.000,00	8.800.000,00	9.700.000,00	12.100.000,00	16.500.000,00
2.6.	Cheltuieli din alocatii de la bugetul de stat cu destinatie speciala, din care:	68.591.203,00	15.271.300,00	17.654.415,00	14.762.400,00	20.903.088,00
	I. Credite de angajament	68.591.203,00	15.271.300,00	17.654.415,00	14.762.400,00	20.903.088,00
	II. Credite bugetare	68.591.203,00	15.271.300,00	17.654.415,00	14.762.400,00	20.903.088,00
a	reparatii capitale	0,00	0,00	0,00	0,00	0,00
b	subventii pentru camine si cantine	7.730.849,00	1.846.500,00	1.720.200,00	1.420.000,00	2.744.149,00
c	dotari si alte investitii	4.836.000,00	0,00	2.100.000,00	600.000,00	2.136.000,00
d	burse	53.924.478,00	12.860.200,00	13.310.215,00	12.259.000,00	15.495.063,00
e	alte forme de protectie sociala a studentilor	2.096.000,00	564.600,00	524.000,00	483.400,00	524.000,00
f	alocatii pentru obiective de investitii	0,00		0,00	0,00	0,00
g	alocatii pentru procurari calculatoare	3.876,00	0,00	0,00	0,00	3.876,00
h	subventii cazare studenti	0,00	0,00	0,00	0,00	0,00

2.7.	Cheltuieli pentru camine cantine studentesti	7.200.000,00	1.800.000,00	1.800.000,00	1.400.000,00	2.200.000,00
	I. Credite de angajament	7.200.000,00	1.800.000,00	1.800.000,00	1.400.000,00	2.200.000,00
	II. Credite bugetare	7.200.000,00	1.800.000,00	1.800.000,00	1.400.000,00	2.200.000,00
II	Sold final la 31 decembrie 2020	105.816.376,00	X	X	X	X

**Situație privind centralizarea cheltuielilor prevăzute în
bugetul de venituri și cheltuieli pe anul 2020**

	TOTAL CHELTUIELI	DIN CARE PENTRU :			
		SUME PRIMITE MEC Contract instituțional	VENITURI PROPRII	ALOCATII DE LA BUGETUL DE STAT CU DESTINATIE SPECIALA	CAMINE CANTINA (subventie)
II) CHELTUIELI TOTAL, din care:	503.748.945,00	284.683.622,00	150.474.120,00	60.860.354,00	7.730.849,00
I. Credite de angajament	503.748.945,00	284.683.622,00	150.474.120,00	60.860.354,00	7.730.849,00
II. Credite bugetare	503.748.945,00	284.683.622,00	150.474.120,00	60.860.354,00	7.730.849,00
10. CHELTUIELI DE PERSONAL din care:	339.579.626,00	272.468.834,00	62.234.000,00		4.876.792,00
I. Credite de angajament	339.579.626,00	272.468.834,00	62.234.000,00	0,00	4.876.792,00
II. Credite bugetare	339.579.626,00	272.468.834,00	62.234.000,00	0,00	4.876.792,00
Sume pentru punerea în aplicare a Legii 85/2016	22.166.511,00	22.166.511,00			
Hotărâri judecatoresti					
Voucere de vacanță	3.783.050,00	3.783.050,00			
Indemnizație de hrană	9.031.672,00	9.031.672,00			
FDI	861.712,00	861.712,00			
20. BUNURI SI SERVICII	57.497.103,00	12.214.788,00	42.428.258,00		2.854.057,00
I. Credite de angajament	57.497.103,00	12.214.788,00	42.428.258,00		2.854.057,00
II. Credite bugetare	57.497.103,00	12.214.788,00	42.428.258,00		2.854.057,00
FDI	1.478.288,00	1.478.288,00			
FSS	4.786.500,00	4.786.500,00			

30. DOBÂNZI					
I. Credite de angajament					
II. Credite bugetare					
55. ALTE TRANSFERURI	3.100.000,00		3.100.000,00		
I. Credite de angajament	3.100.000,00		3.100.000,00		
II. Credite bugetare	3.100.000,00		3.100.000,00		
56. PROIECTE CU FINANTARE DIN FD.EXTERNE NERAMBURSABILE POSTADERARE DIN CARE:	2.600.000,00		2.600.000,00		
I. Credite de angajament	2.600.000,00		2.600.000,00		
II. Credite bugetare	2.600.000,00		2.600.000,00		
56.01 Fondul de Dezvoltare Regionala					
56.02 Fondul Social European					
56.04 Fondul European Agricol de Dezvoltare Rurala					
56.07 Programe, Instrumente de Asistenta Preaderare					
56.16 Alte instrumente si facilitati postaderare	2.600.000,00		2.600.000,00		
58 Programe din FEN 2014-2020	21.520.625,00		21.520.625,00		
I. Credite de angajament	21.520.625,00		21.520.625,00		
II. Credite bugetare	21.520.625,00		21.520.625,00		
58.01 Programe din Fondul European de Dezvoltare Regionala (FEDER)	14.920.625,00		14.920.625,00		
58.02 Programe din Fondul Social European (FSE)	6.600.000,00		6.600.000,00		
57. ASISTENTA SOCIALA	2.619.876,00		520.000,00	2.099.876,00	
I. Credite de angajament	2.619.876,00		520.000,00	2.099.876,00	
II. Credite bugetare	2.619.876,00		520.000,00	2.099.876,00	

59. ALTE CHELTUIELI din care:	58.824.478,00		4.900.000,00	53.924.478,00	
I. Credite de angajament	58.824.478,00		4.900.000,00	53.924.478,00	
II. Credite bugetare	58.824.478,00		4.900.000,00	53.924.478,00	
59.01 Burse	55.924.478,00		2.000.000,00	53.924.478,00	
59.40 Fd.handicap	2.900.000,00		2.900.000,00		
70. CHELTUIELI DE CAPITAL din care:	18.007.237,00		13.171.237,00	4.836.000,00	
I. Credite de angajament	18.007.237,00		13.171.237,00	4.836.000,00	
II. Credite bugetare din care:	17.772.237,00		12.936.237,00	4.836.000,00	
72. PARTICIPARE LA CAPITALUL SOCIAL	235.000,00		235.000,00		
I. Credite de angajament					
II. Credite bugetare					
80. IMPRUMUTURI					
I. Credite de angajament					
II. Credite bugetare					
81. RAMBURSARI DE CREDITE					
I. Credite de angajament					
II. Credite bugetare					
84. PLATI EFECTUATE IN ANII PRECEDENTI SI RECUPERATE IN ANUL CURENT					
I. Credite de angajament					
II. Credite bugetare					

Sursa D – Proiecte din fonduri externe nerambursabile

Denumirea indicatorilor	Credite bugetare inițiale 2020	Credite bugetare definitive 2020
TOTAL VENITURI	210.158	2.462.955
TOTAL CHELTUIELI	210.158	2.462.955

Execuția bugetului general de venituri și cheltuieli, calculată pe baza datelor contabile, se prezintă astfel:

La sfârșitul financiar anului financiar 2020 contul de execuție al Universității din București, conform încasărilor și plăților la data de 31.12.2020 derulate prin Ministerul de Finanțe - Trezoreria Statului Sector 5, a înregistrat un excedent în valoare de 28.762.405 lei pentru sursa F și un excedent în valoare de 634.674 lei pentru sursa D.

Anul	Venituri/Cheltuieli înregistrate în contabilitate		Incasări/Plăți	
	EXCEDENT	DEFICIT	EXCEDENT	DEFICIT
2016		14.428.430	33.061.254	
2017		84.294.325		12.942.397
2018		33.128.057		24.175.692
2019	7.856.168			36.137.810
2020	51.505.319		29.397.079*	

*Excedent total (Sursa F + Sursa D)

SITUAȚIA PLĂȚILOR PENTRU LEGEA 85/2016 EFECTUATE ÎN ANUL 2020

CATEGORIE STAT	TOTAL BRUT	CONTRIBUȚII	TOTAL CHELTUIALĂ
LG 85 / 2016 - SALARIATI	11.142.823,00	2.992.872,00	14.135.695,00
Inflatie LG 85 / 2016	2.552.601,00	131.388,00	2.683.989,00
TOTAL GENERAL	13.695.424,00	3.124.260,00	16.819.684,00

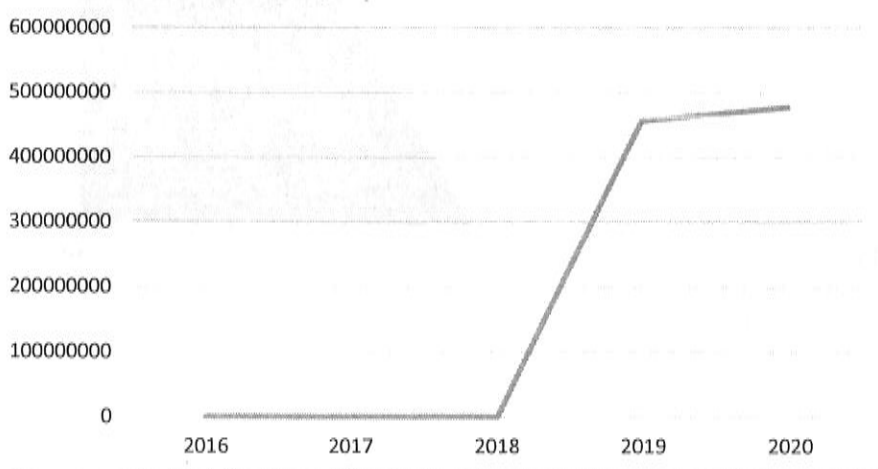
Situația încasărilor în perioada 2016-2020

SURSA F

CAPITOL	COD	2016	2017	2018	2019	2020
		Incasari	Incasari	Incasari	Incasari	Incasari
VENITURI - TOTAL		340,992,397	317,923,464	359,056,769	457,403,174	478.459.225
Sume provenite din finantarea bugetara a anilor precedenti	36.32.01	3,496,347				
Sume utilizate de alte institutii din excedentul anului precedent pentru efectuarea de cheltuieli	40.15.03					
VENITURI PROPRII , DIN CARE :		210,037,463	206,601,122	241,305,829	316.692.860	351.493.003
Sume provenite din finantarea institutionala MEC	42,10,38	173,766,511	160,226,556	186,794,490	262.949.609	280.608.610
Venituri proprii din taxe in invatamantul universitar	33,10,05	33,382,893	41,134,338	36,951,830	49.855.277	64.117.745
Alte venituri potrivit legii din care:		2,888,059	5,240,228	17,559,509	3.887.974	6.766.648
- donatii si sponsorizari	37,10,01	0	15,262	723,10	342.943	205.661
- venituri din prestari servicii	33,10,08	668,9	594,176	565,20	1.234.238	859.528
-Alte venituri din prestari servicii si alte activitati	33,10,50	1,009,663	2,673,080	12,710,417	1.299.597	4.978.800
-Alte venituri din dobanzi	31,10,03	63,325	52,837	69,06	62.773	39.817
-Venituri din concesiuni si inchirieri	30.05.30	1,145,970	1,023,271	983,33	948.423	682.842
Venituri din valorificarea unor bunuri ale institutiilor publice	39.01	200		1,643,486		
Venituri din proprietate	30.50		881,602	824,19		
Subv.buget stat pentru sustinere proiecte neram. 2014-2020	42.38			40,73		
Sume primite prin mecanismul decontarilor cererilor de plata						2.718.388
Subv.buget stat pentru sustinere proiecte neram. 2014-2020	42.70					911.874
Venituri din activitatea de cercet.stiintifica, proiectare	33.10.20	38,902,419	37,110,811	27,824,949	39.457.562	25.535.382

ALOC.DE LA BUG.DE STAT CU DESTINATIE SPECIALA, DIN CARE :	42,10,38	47,743,377	64,586,260	68,293,685	71.277.537	68.591.203
a) reparatii capitale	42,10,38					
b) subventii pentru camine si cantine studentesti	42,10,38	7,034,764	7,440,360	8,103,661	8.350.265	7.730.849
c) dotari si alte investitii	42,10,38	1,743,000		1,300,000	10.300.000	4.836.000
d) burse	42,10,38	23,048,213	47,561,900	53,120,024	50.572.272	53.924.478
e) alte forme de protectie sociala a studentilor	42,10,38	2,390,400	2,384,000	2,420,000	2.055.000	2.096.000
f) sume alocate pt realizarea unor ob.de investitii	42,10,38	13,527,000	7,200,000	3,350,000		
g) subventii cazare OG 73	42,10,38					
h) proc.calculatoare Legea 269	42,10,38					3.876
Venituri din microproductie, din act.statiunilor didactice	33.10.16	2,276,593	2,634,335	2,714,496	3.025.809	1.593.133
VENITURI PROPRII ALE CAMINELOR SI CANTINELOR	33,10,14	7,070,152	6,703,765	6,755,286	6.909.935	3.941.012
Sume in lei provenite din fin.ext.nerambursabila FSE și FEDR	48	31,466,047	287,17	12,162,524	20.039.471	9.590.400
Alte facilități și instrumente postaderare	45		2,195,987	9,038,633	5.414.151	14.084.830

Evoluție încasări 2016-2020

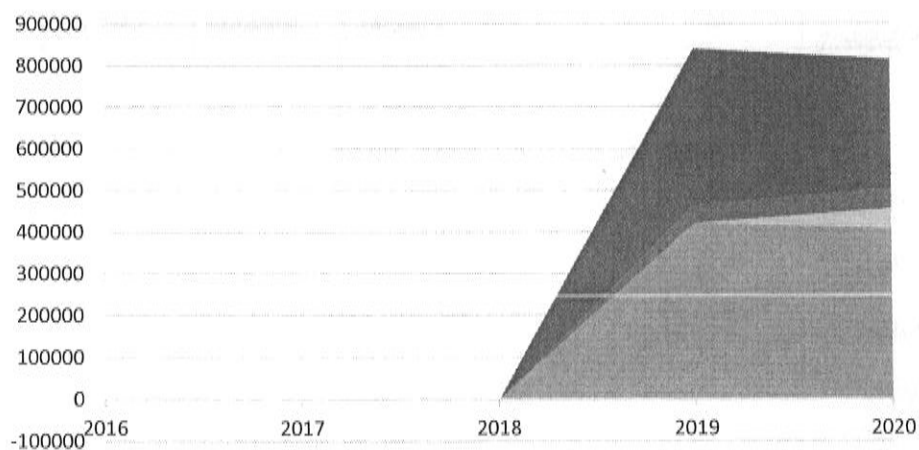


Situația încasărilor în perioada 2016-2020

Sursa D – Proiecte din fonduri externe nerambursabile

CAPITOL	COD	2016	2017	2018	2019	2020
		Incasari	Incasari	Incasari	Incasari	Incasari
Fonduri Externe Nerambursabile - Total Venituri		4,316,640	1,463,557	-90,917	420.535	2,360,425
Sume primite în contul platilor efectuate în anii anteriori	36.32.01					
Sume utilizate de alte institutii din excedentul anului precedent pentru efectuarea de cheltuieli	40.15.03					
Cofinanțare publică acordată în cadrul mecanismului SEE	42.60	623,644	317,822	5,377		
Cofinanțare	42.75				45.418	328,774
Prefinanțare SEE	45.08.17.03	3.692.573	1,079,323	-96.101		
Prefinanțare	45.08.21.03	423	66,412	-193		
Sume primite în contul platilor efectuate în anul curent	48.08.31.01					
Prefinanțare	48.08.31.03				375.117	2,031,651

Incasari sursa D



Lista proiectelor derulate în anul 2020 din fonduri externe nerambursabile

Sursa F

Nr. crt.	Program operațional	Cod Smis	Titlul de proiect	Manager de proiect	Facultatea de care apartine	Buget UB [lei]
1	Program Operațional Capital Uman	122773	DINAMIC - optimizarea ofertelor de studii din invatamant tertiar universitar si non-universitar tehnic in sprijinul angajabilitatii persoanelor defavorizate	Conf. dr. Florentina Nitu	Facultatea de Istorie	2.189.984,51
2	Program Operațional Capital Uman	125144	EU-ANTREPRENOR - cresterea participarii studentilor din categorii vulnerabile la programe de studii de licenta prin inovare antreprenoriale	Lect. dr. Matei Alin Victor	Facultatea de Istorie	3.829.379,77
3	Program Operațional Capital Uman	125160	VIITOR-ANTREPRENOR - creșterea participării studenților din categorii vulnerabile la programe de studii de licență prin cadre inovative antreprenoriale	Conf. dr. Ioan Carol Opris	Facultatea de Istorie	2.546.035,44
4	Program Operațional Capital Uman	106194	Dezvoltare regională prin expertiză antreprenorială multisectorială (DREAM)	Conf.dr.Marin Burcea	Facultatea de Administrație și Afaceri	8.693.292,34
5	Program Operațional Capital Uman	106186	Startup-uri constituite pe competențe economice sustenabile de succes (SUCCES)	Alexandru Paru	Facultatea de Administrație și Afaceri	11.288.492,81

6	Program Operațional Capital Uman	125245	Excelență în cercetarea interdisciplinară doctorală și postdoctorală, alternative de carieră prin inițiativă antreprenorială (EXCIA)	Prof. univ. dr. Romita Iucu Bumbu	Facultatea de Sociologie și Asistența Socială	1.096.905,70
7	Program Operațional Capital Uman	123343	Educație antreprenorială și consiliere profesională pentru doctoranzi și cercetători postdoctorali în vederea organizării transferului de cunoaștere din domeniul științelor umaniste către piața muncii (ATRIUM)	Prof. dr. Rodica Zafiu	Facultatea de Litere	1.183.583,40
8	Program Operațional Capital Uman	130770	Cariera de succes în psihologie	Lect.dr. Adrian Luca	Facultatea de Psihologie și Științele Educației	3.468.041,64
9	Program Operațional Capital Uman	130823	Student activ-Profesionist de succes (PRO-ACTIV)	Alexandru Paru	Facultatea de Administrație și Afaceri	2.066.130,95
10	Program Operațional Capital Uman	133222	Sistem Multidisciplinar de pregătire practică (SMART 2020)	Alexandru Paru	Facultatea de Istorie	2.268.195,38
11	Program Operațional Capital Uman	132525	De la student la antreprenor	Conf. dr. Silvia Branea	Facultatea de Jurnalism și Științele Comunicării	1.895.395,39
12	Program Operațional Capital Uman	140783	Start în carieră prin master didactic	Prof. dr. Laura Comănescu	Facultatea de Psihologie și Științele Educației	3.931.592,99

13	Program Operațional Capital Uman	133309	Improve yourself! (ARRCA)	Lucian Petrescu	Facultatea de Geologie și Geofizică	2.224.618,74
14	Program Operațional Competitivitate	126867	Întărirea capacității de cercetare ecosistemică și biodiversitate a Universității București prin e-știință și tehnologie - Lifewatch România	Prof. dr. Mihai Adamescu	Facultatea de Biologie	50.806.529,42
15	Program Operațional Competitivitate	106926	Dezvoltarea de tehnologii de patch-clamp automatizat pentru testarea riscului pro-eritmogen al medicamentelor	Prof. dr. Beatrice Mihaela Radu	Facultatea de Biologie	4.887.904,00
16	Program Operațional Regional	124547	REABILITARE, PROTECTIE LA INCENDIU A PALATULUI FACULTATII DE DREPT-CORP C 14 IMOBIL DIN B-DUL MIHAIL KOGALNICEANU, NR. 36-46, SECTOR 5	Lect. Dr. Paul Pop	Facultatea de Drept	27.946.310
17	Program Operațional Regional	121728	Consolidarea, restaurarea, modificări interioare, refacerea instalațiilor și amenajări exterioare la clădirea administrativă S+P+1E, corp B	Prof. dr. Paulina Anastasiu	Facultatea de Biologie	7.974.273,24
18	Program Operațional Regional	122957	Consolidarea, restaurarea, modificări interioare, refacerea instalațiilor și amenajări exterioare imobil din strada Spiru Haret, nr. 8, sector 1	Prof. dr. Cristian Preda	Facultatea de Științe Politice	11.697.388,49

19	Programul Operațional Infrastructura Mare	117515	Măsuri active de protecție și conservare a biodiversității și peisajului din arealul Parcului Natural Porțile de Fier	Lect. dr. Andreea Nita	Facultatea de Geografie	1.606.776,59
20	Programul Operațional Infrastructura Mare	120008	Managementul adecvat al speciilor invazive din Romania, in conformitate cu Regulamentul UE 1143/2014 referitor la prevenirea si gestionarea introducerii si răspandirii speciilor alogene invazive	Prof. dr. Paulina Anastasiu	Facultatea de Biologie	13.023.658,02
21	Programul Operațional Capacitate Administrativă	127465	Consolidarea capacității instituționale a Ministerului Mediului și a unităților din subordine pentru îmbunătățirea politicilor din domeniul biodiversității	Prof. dr. Mihai Adamescu	Facultatea de Biologie	2.743.950,50
22	Programul Operațional Capacitate Administrativă	127579	Consolidarea capacității instituționale pentru imbunatatirea politicilor din domeniul schimbărilor climatice si adaptarea la efectele schimbarilor climatice	Prof. dr. Mihai Adamescu	Facultatea de Biologie	999.329

23	Programul Operațional Capacitate Administrativă	111830	Servicii de consiliere juridică pentru victime ale unor abuzuri sau nereguli din administrație și justiție	Lect. Dr. Dragos Costescu	Facultatea de Drept	551.019
24	INTERREG Project Danube Transnational Programme Inrerreg	IDES	Improving water quality in the Danube system by ecosystem service based integrative management	Prof. dr. Mihai Adamescu	Facultatea de Biologie	756.944,40 lei
25	INTERREG Project Danube Transnational Programme Inrerreg	IRENES PGI06168	Integrating RENEwable energy and Ecosystem Services in environmental and energy policies	Prof dr Mihai Adamescu	Facultatea de Biologie	470.000 lei
26	FONDUL PENTRU DEZVOLTARE INSTITUȚIONALĂ	FDI-2020-0028	Gradina Botanica "D.Brandza" a Universitatii din Bucuresti - 160 de ani pentru cercetare educatie si comunitate	Prof dr Lucian Ciolan	Facultatea de Biologie	720.000 lei
27	FONDUL PENTRU DEZVOLTARE INSTITUȚIONALĂ	FDI-2020-0894	Educatie incluziva de calitate in cadrul comunitatii academice a Universitatii din Bucuresti, cu accent pe incluziunea persoanelor cu dizabilitati	Prof dr Radu Gramatovici	Facultatea de Matematica	480.000 lei
28	FONDUL PENTRU DEZVOLTARE INSTITUȚIONALĂ (CNCSIS)	FDI-2020-0355	CREATOR- Consolidarea si cresterea competitivitatii institutionale a Universitatii din Bucuresti ca hub de proiecte interdisciplinare si institutie-gazda	Prof dr Mariana Carmen Chifiriuc	Facultatea de Biologie	480.000 lei

			pentru cercetatori de top din tara si strainatate			
29	FONDUL PENTRU DEZVOLTARE INSTITUȚIONALĂ	FDI-2020-0571	Do Internal Changes for for Better Exchanges	Conf. Univ. dr. Sorin Costreie	Facultatea de Filosofie	432.000 lei
30	FONDUL PENTRU DEZVOLTARE INSTITUȚIONALĂ	FDI-2020-0276	UNIHUB - Educație antreprenorială, idei de afaceri și implicare civică în Universitatea din București	Prof. Univ. Dr. Magdalena Platis	Facultatea de Administrație și Afaceri	264.000 lei
31	FONDUL PENTRU DEZVOLTARE INSTITUȚIONALĂ	FDI-2929-0516	Pentru un parcurs educațional formativ	Prof. Univ. Dr. Laura Comanescu	Universitatea din Bucuresti	484.800 lei
32	Fundația Orange		Blindhub	Mihai Tomescu	Facultatea de Sociologie si Asistenta sociala	86.100 lei
33	Studiu Harvard		WHO Mintal Health Survey	Prof. dr. Cătălin Nedelcea	Facultatea de Psihologie și Științele Educației	0
	Total					173.092.632,21

Lista proiectelor derulate în anul 2020 din fonduri externe nerambursabile

Sursa D

Nr Crt	Nr contra	Titlul proiect	Manager proiect	Facultate/ICUB
1	3/2019	Caves as archives of climate and environment changes. A Center of Excellence in speleological research	Panaiotu Cristian	Geologie si Geofizica
2	5/2019	Elastomeric tuneable metasurfaces for efficient spectroscopic sensors for plastic detection	Dragoman Daniela	Fizica
3	9/2019	Towards Unsupervised Learning in the 4D World	Alexe Bogdan	Matematica si Informatica
4	12/2020	Geothermal energy sources identification after joint interpretation of geo-data from the Baia Mare area (Romania)	Panea Ionelia	Geologie si Geofizica
5	16/2020	A multidimensional approach to social exclusion in later life - health consequences for ageing populations	Precupetu Iuliana	ICUB
6	24/2020	Efficient Learning and Optimization Tools for Hyperspectral Imaging Systems	Ionescu Radu	Matematica si Informatica
7	30/2020	The response of climate-sensitive environment to global warming, sea-level rise and increasing extremes: The Carpathians and Danube delta	Vespremeanu Alfred Stroe	Geografie
8	31/2020	Safer flights for UAVs and small aircrafts: better understanding of icing conditions in clouds.	Iorga Gabriela	Chimie
9	35/2021	Interdisciplinary Research on the Russian Geopolitics in the Black Sea and the Arctic Ocean	Mihai Razvan Ungureanu	ICUB

Situația comparativă a încasărilor realizate în anii 2017-2020

Proiecte din fonduri externe nerambursabile

CAPITOL	COD	2017		2018		2019		2020	
		Credite bugetare definitive	Incasari	Credite bugetare definitive	Incasari	Credite bugetare definitive	Incasari	Credite bugetare definitive	Incasari
Fonduri Externe Nerambursabile - Total Venituri		398,545	1,463,556	204,776	-90,917	441,314	420.535	2.462.955	2.360.425
Sume primite în contul platilor efectuate în anii anteriori	36.32.01								
Sume utilizate de alte institutii din excedentul din anului precedent pentru efectuarea de cheltuieli	40.15.03	349,55		151,827					
Cofinanțare publica acordata in cadrul mecanismului SEE	42.60	47,17	317,822	7,942	5.377				
Cofinanțare	42.75					66.197	45.418	379.305	328.774
Prefinanțare SEE	45.17.03	1,825	1,079,323	45,007	-96,101				
Prefinanțare	45.21.03		66,412		-193				
Sume primite in contul platilor efectuate in anul curent	48.31.01								
Prefinanțare	48.31.03					375.117	375.117	2.031.650	2.031.651

Se observă o creștere semnificativă a valorii încasate pentru proiecte finanțate din fonduri externe nerambursabile aferente Mecanismului financiar Spațiul Economic European și Norvegian 2014-2021.

Plățile totale

Sursa F

aferente perioadei 01.01.2020-31.12.2020

DENUMIREA INDICATORILOR	Cod indicator	Credite bugetare initial	Credite bugetare definitiv	Angajamente bugetare	Angajamente legale	Plati efectuate
A	B	3	4	5	6	7
TOTAL CHELTUIELI	00	501.285.990	501.285.990	424.552.460	424.641.027	424.552.460
CHELTUIELI CURENTE	01	461.758.128	461.758.128	397.974.471	398.041.725	397.974.471
TITLUL I CHELTUIELI DE PERSONAL	10	339.579.626	339.579.626	292.658.110	292.658.110	292.658.110
Cheltuieli salariale in bani	10.01	322.315.878	322.315.878	285.106.320	285.106.320	285.106.320
Salarii de baza	10.01.01	227.420.577	227.420.577	210.540.866	210.540.866	210.540.866
Sporuri pentru conditii de munca	10.01.05	11.030.640	11.030.640	8.808.083	8.808.083	8.808.083
Alte sporuri	10.01.06	13.379.805	13.379.805	10.608.937	10.608.937	10.608.937
Fond pentru posturi ocupate prin cumul	10.01.10	25.140.010	25.140.010	20.993.217	20.993.217	20.993.217
Fond aferent platii cu ora	10.01.11	30.987.849	30.987.849	24.012.272	24.012.272	24.012.272
Drepturi de delegare	10.01.13	3.400.000	3.400.000	631.378	631.378	631.378
Indemnizatii de hrana	10.01.17	9.031.672	9.031.672	7.940.736	7.940.736	7.940.736
Alte drepturi salariale in bani	10.01.30	1.925.325	1.925.325	1.570.831	1.570.831	1.570.831
Cheltuieli salariale in natura	10.02	3.865.076	3.865.076	3.807.816	3.807.816	3.807.816
Norme de hrana	10.02.02	75.526	75.526	20.216	20.216	20.216
Transportul la si de la locul de munca	10.02.05	6.500	6.500	4.550	4.550	4.550
Vouchere de vacanta	10.02.06	3.783.050	3.783.050	3.783.050	3.783.050	3.783.050
Contributii	10.03	13.398.672	13.398.672	3.743.974	3.743.974	3.743.974
Contributii de asigurari sociale de stat	10.03.01	509.000	509.000	7.527	7.527	7.527
Contributii de asigurari de somaj	10.03.02	129.340	129.340	130	130	130
Contributii de asigurari sociale de sanatate	10.03.03	1.133.800	1.133.800	1.373	1.373	1.373
Contributii de asigurari pentru accidente de munca si boli profesionale	10.03.04	25.000	25.000	52	52	52
Contributii pentru concedii si indemnizatii	10.03.06	125.000	125.000	223	223	223
Contributia asiguratorie pentru munca	10.03.07	9.763.032	9.763.032	3.727.272	3.727.272	3.727.272
Contributii platite de angajator in numele angajatului	10.03.08	1.713.500	1.713.500	7.397	7.397	7.397
TITLUL II BUNURI SI SERVICII	20	55.034.148	55.034.148	42.961.867	43.029.121	42.961.867
Bunuri si servicii	20.01	37.747.505	37.747.505	30.841.953	30.906.827	30.841.953
Furnituri de birou	20.01.01	340.247	340.247	334.220	334.220	334.220
Materiale pentru curatenie	20.01.02	930.118	930.118	927.884	927.884	927.884

Încalzit, Iluminat si forta motrica	20.01.03	10.628.191	10.628.191	10.612.670	10.612.670	10.612.670
Apa, canal si salubritate	20.01.04	5.696.935	5.696.935	4.310.652	4.310.652	4.310.652
Carburanti si lubrifianti	20.01.05	1.853.000	1.853.000	16.754	16.754	16.754
Piese de schimb	20.01.06	450.000	450.000	329.061	329.061	329.061
Transport	20.01.07	50.000	50.000	22.135	22.135	22.135
Posta, telecomunicatii, radio, tv, internet	20.01.08	600.000	600.000	368.028	368.028	368.028
Materiale si prestari de servicii cu caracter functional	20.01.09	1.850.000	1.850.000	1.406.211	1.406.211	1.406.211
Alte bunuri si servicii pentru intretinere si functionare	20.01.30	15.349.014	15.349.014	12.514.338	12.579.212	12.514.338
Reparatii curente	20.02	3.631.896	3.631.896	3.360.750	3.360.750	3.360.750
Reparatii curente	20.02.00	3.631.896	3.631.896	3.360.750	3.360.750	3.360.750
Hrana	20.03	800.000	800.000	181.883	181.883	181.883
Hrana pentru oameni	20.03.01	800.000	800.000	181.883	181.883	181.883
Medicamente si materiale sanitare	20.04	1.199.202	1.199.202	1.087.318	1.087.318	1.087.318
Reactivi	20.04.03	1.199.202	1.199.202	1.087.318	1.087.318	1.087.318
Bunuri de natura obiectelor de inventar	20.05	2.665.000	2.665.000	2.582.762	2.582.762	2.582.762
Uniforme si echipament	20.05.01	15.000	15.000	11.263	11.263	11.263
Lenjerie si accesorii de pat	20.05.03	0	0	0	0	0
Alte obiecte de inventar	20.05.30	2.650.000	2.650.000	2.571.499	2.571.499	2.571.499
Deplasari, detasari, transferari	20.06	2.049.999	2.049.999	352.900	352.900	352.900
Deplasari interne, detasari, transferari	20.06.01	650.000	650.000	115.409	115.409	115.409
Deplasari în strainatate	20.06.02	1.399.999	1.399.999	237.491	237.491	237.491
Materiale de laborator	20.09	860.000	860.000	633.292	633.292	633.292
Materiale de laborator	20.09.00	860.000	860.000	633.292	633.292	633.292
Carti, publicatii si materiale documentare	20.11	250.000	250.000	206.259	206.259	206.259
Carti, publicatii si materiale documentare	20.11.00	250.000	250.000	206.259	206.259	206.259
Consultanta si expertiza	20.12	0	0	0	0	0
Consultanta si expertiza	20.12.00	0	0	0	0	0
Pregatire profesionala	20.13	150.000	150.000	26.006	28.386	26.006
Pregatire profesionala	20.13.00	150.000	150.000	26.006	28.386	26.006
Protectia muncii	20.14	851.000	851.000	657.495	657.495	657.495
Protectia muncii	20.14.00	851.000	851.000	657.495	657.495	657.495
Alte cheltuieli	20.30	4.829.546	4.829.546	3.031.249	3.031.249	3.031.249
Reclama si publicitate	20.30.01	449.000	449.000	230.105	230.105	230.105
Protocol si reprezentare	20.30.02	300.000	300.000	16.636	16.636	16.636
Prime de asigurare non-viata	20.30.03	100.000	100.000	36.270	36.270	36.270
Chirii	20.30.04	967.700	967.700	574.543	574.543	574.543
Fondul Presedintelui/Fondul conducatorului institutiei publice	20.30.07	92.708	92.708	26.284	26.284	26.284
Alte cheltuieli cu bunuri si servicii	20.30.30	2.920.138	2.920.138	2.147.411	2.147.411	2.147.411

TITLUL VII ALTE TRANSFERURI	55	3.100.000	3.100.000	3.099.999	3.099.999	3.099.999
A. Transferuri interne.	55.01	3.100.000	3.100.000	3.099.999	3.099.999	3.099.999
Finantarea proiectelor de cercetare-dezvoltare si inovare **)	55.01.48	3.100.000	3.100.000	3.099.999	3.099.999	3.099.999
Titul VIII PROIECTE CU FINANTARE DIN FONDURI EXTERNE NERAMBURSABILE (FEN) POSTADERARE	56	2.600.000	2.600.000	2.434.986	2.434.986	2.434.986
Alte facilitati si instrumente postaderare	56.16	2.600.000	2.600.000	2.434.986	2.434.986	2.434.986
Finantarea externa nerambursabila	56.16.02	2.600.000	2.600.000	2.434.986	2.434.986	2.434.986
TITLUL IX ASISTENTA SOCIALA	57	2.619.876	2.619.876	312.718	312.718	312.718
Ajutoare sociale	57.02	2.619.876	2.619.876	312.718	312.718	312.718
Ajutoare sociale in natura	57.02.02	2.619.876	2.619.876	312.718	312.718	312.718
TITLUL X PROIECTE CU FINANTARE DIN FONDURI EXTERNE NERAMBURSABILE AFERENTE CADRULUI FINANCIAR 2014-2020	58	21.520.625	21.520.625	14.725.378	14.725.378	14.725.378
Programe din Fondul European de Dezvoltare Regionala (FEDR)	58.01	8.420.625	8.420.625	6.010.105	6.010.105	6.010.105
Finantarea nationala	58.01.01	1.565.000	1.565.000	961.401	961.401	961.401
Finantarea externa nerambursabila	58.01.02	6.230.625	6.230.625	4.564.510	4.564.510	4.564.510
Cheltuieli neeligibile	58.01.03	625.000	625.000	484.194	484.194	484.194
Programe din Fondul Social European (FSE)	58.02	13.100.000	13.100.000	8.715.273	8.715.273	8.715.273
Finantarea nationala	58.02.01	2.250.000	2.250.000	1.317.008	1.317.008	1.317.008
Finantarea externa nerambursabila	58.02.02	10.500.000	10.500.000	7.389.132	7.389.132	7.389.132
Cheltuieli neeligibile	58.02.03	350.000	350.000	9.133	9.133	9.133
TITLU XI ALTE CHELTUIELI	59	58.824.478	58.824.478	56.506.791	56.506.791	56.506.791
Burse	59.01	55.924.478	55.924.478	54.226.756	54.226.756	54.226.756
Burse	59.01.00	55.924.478	55.924.478	54.226.756	54.226.756	54.226.756
Sume aferente persoanelor cu handicap neincadrate	59.40	2.900.000	2.900.000	2.280.035	2.280.035	2.280.035
Sume aferente persoanelor cu handicap neincadrate	59.40.00	2.900.000	2.900.000	2.280.035	2.280.035	2.280.035
70. CHELTUIELI DE CAPITAL (70=71+72+75)	70	18.007.237	18.007.237	11.965.261	11.986.574	11.965.261
TITLU XIII ACTIVE NEFINANCIARE (71.01 + 71.02)	71	17.772.237	17.772.237	11.730.261	11.751.574	11.730.261
Active fixe	71.01	17.772.237	17.772.237	11.730.261	11.751.574	11.730.261
Constructii	71.01.01	9.089.418	9.089.418	3.462.407	3.483.720	3.462.407
Masini, echipamente si mijloace de transport	71.01.02	6.622.589	6.622.589	6.362.644	6.362.644	6.362.644
Mobilier, aparatura birotica si alte active corporale	71.01.03	1.550.541	1.550.541	1.471.698	1.471.698	1.471.698
Microbuze scolare	71.01.04	0	0	0	0	0
Alte active fixe	71.01.30	509.689	509.689	433.512	433.512	433.512

TITLU XIV ACTIVE FINANCIARE	72	235.000	235.000	235.000	235.000	235.000
Active financiare	72.01	235.000	235.000	235.000	235.000	235.000
Participare la capitalul social al societăților comerciale	72.01.01	235.000	235.000	235.000	235.000	235.000
TITLUL XVIII PLATI EFECTUATE ÎN ANII PRECEDENȚI SI RECUPERATE ÎN ANUL CURENT	85	0	0	-112.650	-112.650	-112.650
Plati efectuate în anii precedenți și recuperate în anul curent	85.01	0	0	-112.650	-112.650	-112.650
Plati efectuate în anii precedenți și recuperate în anul curent aferente cheltuielilor curente și operațiilor financiare ale altor instituții publice	85.01.03	0	0	-35.209	-35.209	-35.209
Plati efectuate în anii precedenți și recuperate în anul curent aferente fondurilor externe nerambursabile	85.01.05	0	0	-77.441	-77.441	-77.441

Plățile totale

Sursa D

aferente perioadei 01.01.2020-31.12.2020

pe surse articole de cheltuială au următoarea structură:

DENUMIREA INDICATORILOR	Cod indicator	Credite bugetare initiale	Credite bugetare definitive	Angajamente bugetare	Angajamente legale	Plati efectuate
A	B	3	4	5	6	7
TOTAL CHELTUIELI	00	210.158	2.462.955	1.904.409	1.904.409	1.904.409
TITLUL X PROIECTE CU FINANTARE FEN 2014-2020	58	210.158	2.462.955	1.904.409	1.904.409	1.904.409
Mecanismele financiare Spatiul Economic European și Norvegian 2014-2021	58.31	210.158	2.462.955	1.904.409	1.904.409	1.904.409
Finantarea nationala	58.31.01	31.524	379.305	285.651	285.651	285.651
Finantarea externa nerambursabila	58.31.02	178.634	2.083.650	1.618.758	1.618.758	1.618.758

Situația plăților efectuate pentru activitatea de cercetare pe anul 2020

Denumire	Cod	Credite Bugetare	Angajamente Bugetare	Angajamente Legale	Plati Efectuate	Cheltuieli Efective
E	F	3	4	5	6	8
CHELTUIELI		29.287.598,00	23.544.923,84	23.544.923,84	25.056.589,20	20.372.564,70
TITLUL I. CHELTUIELI DE PERSONAL	10	19.318.277,00	15.263.059,28	15.263.059,28	15.185.331,95	15.343.487,15
CHELTUIELI SALARIALE IN BANI	10.01	19.052.164,00	15.052.259,02	15.052.259,02	14.974.531,69	14.995.589,43
SALARII DE BAZA	10.01.01	52.408,00	43.163,00	43.163,00	63.505,00	49.011,00
SPORURI PENTRU CONDITII DE MUNCA	10.01.05	3.604,00	3.604,00	3.604,00	3.604,00	4.079,00
ALTE SPORURI	10.01.06	4.833,00	4.833,00	4.833,00	4.833,00	5.783,00
FOND PENTRU POSTURI OCUPATE PRIN CUMUL	10.01.10	18.498.182,00	14.524.542,63	14.524.542,63	14.451.432,82	14.498.570,37
INDEMINZATII DE DELEGARE	10.01.13	480.213,00	463.192,39	463.192,39	438.232,87	438.146,06
ALTE DREPTURI SALARIALE IN BANI	10.01.30	12.924,00	12.924,00	12.924,00	12.924,00	0,00
CHELTUIELI SALARIALE IN NATURA	10.02	75.526,00	20.215,26	20.215,26	20.215,26	20.215,26
NORME DE HRANA	10.02.02	75.526,00	20.215,26	20.215,26	20.215,26	20.215,26
CONTRIBUTII	10.03	190.587,00	190.585,00	190.585,00	190.585,00	327.682,46
CONTRIBUTII DE ASIGURARI PENTRU FD. GARANTARE SALARIATI (0,2	10.03.07	190.301,00	190.299,00	190.299,00	190.299,00	327.682,46
CONTRIBUTII FOND HANDICAPATI 4%	10.03.08	286,00	286,00	286,00	286,00	0,00
TITLUL II. BUNURI SI SERVICII	20	4.770.202,00	3.544.731,45	3.544.731,45	5.137.274,14	2.366.643,87
BUNURI SI SERVICII	20.01	1.284.637,00	797.239,91	797.239,91	1.644.587,18	476.039,71
FURNITURI DE BIROU	20.01.01	25.830,00	25.815,18	25.815,18	25.677,72	23.400,15
MATERIALE PENTRU CURATENIE	20.01.02	18.406,00	17.246,25	17.246,25	17.246,65	16.703,82
CARBURANTI SI LUBRIFIANTI	20.01.05	6.000,00	5.833,13	5.833,13	5.833,13	5.833,13
PIESE DE SCHIMB	20.01.06	100.000,00	102.810,35	102.810,35	99.569,27	91.768,13
TRANSPORT	20.01.07	10.900,00	10.618,27	10.618,27	11.033,48	4.615,25
POSTA, TELECOMUNICATII, RADIO, TV, INTERNET	20.01.08	2.501,00	2.500,71	2.500,71	2.396,92	2.239,26
MATERIALE SI PRESTARI DE SERVICII CU CARACTER FUNCTIONAL	20.01.09	71.000,00	43.585,91	43.585,91	88.695,48	44.194,51
ALTE BUNURI SI SERVICII PENTRU INTRETINERE SI FUNCTIONARE	20.01.30	1.050.000,00	588.830,11	588.830,11	1.394.134,53	287.285,46
REPARATII CURENTE	20.02	64.656,00	34.669,86	34.669,86	34.669,86	34.669,86
MEDICAMENTE SI MATERIALE SANITARE	20.04	1.012.957,00	1.018.884,97	1.018.884,97	1.014.115,19	893.832,40
REACTIVI	20.04.03	1.012.957,00	1.018.884,97	1.018.884,97	1.014.115,19	893.832,40
BUNURI DE NATURA OBIECTELOR DE INVENTAR	20.05	353.000,00	339.766,30	339.766,30	333.927,39	19.536,41
UNIFORME SI ECHIPAMENT	20.05.01	3.000,00	2.219,21	2.219,21	2.219,21	0,00

ALTE OBIECTE DE INVENTAR	20.05.30	350.000,00	337.547,09	337.547,09	331.708,18	19.536,41
DEPLASARI, DETASARI, TRNSFERURI	20.06	135.328,00	134.952,31	134.952,31	133.755,63	128.279,19
DEPLASARI INTERNE, DETASARI, TRANSFERURI	20.06.01	10.328,00	39.179,80	39.179,80	45.238,73	37.496,08
DEPLASARI IN STRAINATATE	20.06.02	125.000,00	95.772,51	95.772,51	88.516,90	90.783,11
MATERIALE DE LABORATOR	20.09	650.000,00	557.938,46	557.938,46	561.115,83	508.545,66
CARTI, PUBLICATII SI MATERIALE DOCUMENTARE	20.11	12.350,00	12.324,38	12.324,38	12.324,38	0,00
PROTECTIA MUNCII	20.14	30.000,00	29.980,93	29.980,93	29.742,93	29.263,74
ALTE CHELTUIELI	20.30	1.227.274,00	618.974,33	618.974,33	1.373.035,75	276.476,90
PROTOCOL SI REPREZENTARE	20.30.02	15.496,00	15.496,00	15.496,00	15.496,00	15.496,00
DISP PRIME DE ASIG NON VIATA	20.30.03	10.316,00	10.315,29	10.315,29	10.315,29	10.315,29
CHIRII	20.30.04	20.000,00	19.969,55	19.969,55	19.969,55	19.932,69
ALTE CHELTUIELI CU BUNURI SI SERVICII	20.30.30	1.181.462,00	573.193,49	573.193,49	1.327.254,91	230.732,92
TITLUL VII. ALTE TRANSFERURI	55	3.100.000,00	3.099.999,08	3.099.999,08	3.099.999,08	0,00
A. TRANSFERURI INTERNE	55.01	3.100.000,00	3.099.999,08	3.099.999,08	3.099.999,08	0,00
PROIECTE CERCET.DEZV.INSTIT.PUBLICE	55.01.48	3.100.000,00	3.099.999,08	3.099.999,08	3.099.999,08	0,00
TITLUL X. ALTE CHELTUIELI	59	153.358,00	111.831,00	111.831,00	111.831,00	198.615,00
BURSE	59.01	0,00	0,00	0,00	0,00	12.548,39
SUME AFERENTE PERSOANELOR CU HANDICAP NEINCADRATE	59.40	153.358,00	111.831,00	111.831,00	111.831,00	186.066,61
TITLUL XIII. ACTIVE NEFINANCIARE	71	1.945.761,00	1.525.303,03	1.525.303,03	1.525.303,03	2.463.818,68
ACTIVE FIXE (INCLUSIV REPARATII CAPITALE)	71.01	1.945.761,00	1.525.303,03	1.525.303,03	1.525.303,03	2.463.818,68
CONSTRUCTII	71.01.01	0,00	0,00	0,00	0,00	36.663,77
MASINI, ECHIPAMENTE SI MIJLOACE DE TRANSPORT	71.01.02	1.713.325,00	1.473.889,61	1.473.889,61	1.473.889,61	2.178.837,57
MOBILIER, APARATURA BIROTICA SI ALTE ACTIVE CORPORALE	71.01.03	140.191,00	27.711,53	27.711,53	27.711,53	135.318,38
LICENTE, PROGRAME, ALTE ACTIVE NECORPORALE	71.01.30	92.245,00	23.701,89	23.701,89	23.701,89	112.998,96
TITLUL XIX PLATI EFECTUATE IN ANII PRECEDENTI SI RECUPERATE	85	0,00	0,00	0,00	-3.150,00	0,00
PLATI EFECTUATE IN ANII PRECEDENTI SI RECUPERATE IN ANUL CUR	85.01	0,00	0,00	0,00	-3.150,00	0,00
PLATI CHELTUIELI CURENTE ANI PRECED RECUP IN ANUL CURENT	85.01.03	0,00	0,00	0,00	-3.150,00	0,00

Situația plăților efectuate în anul 2020 din subvenția de la stat

Denumire indicator	Cod indicator	Credite Bugetare Definitive	Angajamente Bugetare	Angajamente Legale	Plati Efectuate
E	F	3	4	5	6
CHELTUIELI	CHELTUIELI	7.730.849,00	6.322.123,00	6.322.123,00	6.322.123,00
TITLUL I. CHELTUIELI DE PERSONAL	10	1.347.759,00	0,00	0,00	0,00
CHELTUIELI SALARIALE IN BANI	10.01	1.347.759,00	0,00	0,00	0,00
SALARII DE BAZA	10.01.01	1.347.759,00	0,00	0,00	0,00
TITLUL II. BUNURI SI SERVICII	20	6.383.090,00	6.322.123,00	6.322.123,00	6.322.123,00
BUNURI SI SERVICII	20.01	6.383.090,00	6.322.123,00	6.322.123,00	6.322.123,00
INCALZIT, ILUMINAT SI FORTA MOTRICA	20.01.03	3.529.033,00	3.513.512	3.513.512	3.513.512
APA, CANAL SI SALUBRITATE	20.01.04	2.854.057,00	2.808.611	2.808.611	2.808.611

Situația plăților efectuate în anul 2020 din venituri proprii cămine cantine

Denumire indicator	Cod indicator	Credite Bugetare Definitive	Angajamente Bugetare	Angajamente Legale	Plati Efectuate
E	F	3	4	5	6
CHELTUIELI		11.484.416,00	10.279.083	10.279.083	10.279.083
TITLUL I. CHELTUIELI DE PERSONAL	10	6.071.467,00	5.954.743	5.954.743	5.954.743
CHELTUIELI SALARIALE IN BANI	10.01	5.954.126,00	5.874.339	5.874.339	5.874.339
SALARII DE BAZA	10.01.01	5.757.214,00	5.678.401	5.678.401	5.678.401
SPORURI PENTRU CONDITII DE MUNCA	10.01.05	123.227,00	122.859	122.859	122.859
ALTE SPORURI	10.01.06	1.232,00	1.232	1.232	1.232
ALTE DREPTURI SALARIALE IN BANI	10.01.30	72.453,00	71.847	71.847	71.847
CONTRIBUTII	10.03	117.341,00	80.404	80.404	80.404
CONTRIBUTII DE ASIGURARI PENTRU FD. GARANTARE SALARIATI (0,2	10.03.07	117.341,00	80.404	80.404	80.404
TITLUL II. BUNURI SI SERVICII	20	4.992.152,00	3.965.204	3.965.204	3.965.204
BUNURI SI SERVICII	20.01	2.330.063,00	2.143.330	2.143.330	2.143.330
FURNITURI DE BIROU	20.01.01	374,00	374	374	374
MATERIALE PENTRU CURATENIE	20.01.02	216.820,00	212.874	212.874	212.874
APA, CANAL SI SALUBRITATE	20.01.04	56.000,00	5.231	5.231	5.231
PIESE DE SCHIMB	20.01.06	29.117,00	28.954	28.954	28.954
MATERIALE SI PRESTARI DE SERVICII CU CARACTER FUNCTIONAL	20.01.09	107.421,00	105.735	105.735	105.735

ALTE BUNURI SI SERVICII PENTRU INTRETINERE SI FUNCTIONARE	20.01.30	1.920.331,00	1.790.163	1.790.163	1.790.163
REPARATII CURENTE	20.02	1.433.036,00	1.335.419	1.335.419	1.335.419
HRANA	20.03	844.846,00	122.507	122.507	122.507
HRANA PENTRU OAMENI	20.03.01	844.846,00	122.507	122.507	122.507
BUNURI DE NATURA OBIECTELOR DE INVENTAR	20.05	335.289,00	335.289	335.289	335.289
ALTE OBIECTE DE INVENTAR	20.05.30	335.289,00	335.289	335.289	335.289
DEPLASARI, DETASARI, TRNSFERURI	20.06	450,00	0	0	0
DEPLASARI INTERNE, DETASARI, TRANSFERURI	20.06.01	450,00	0	0	0
ALTE CHELTUIELI	20.30	48.468,00	28.659	28.659	28.659
PROTOCOL SI REPREZENTARE	20.30.02	486,00	470	470	470
ALTE CHELTUIELI CU BUNURI SI SERVICII	20.30.30	47.982,00	28.189	28.189	28.189
TITLUL X. ALTE CHELTUIELI	59	92.187,00	70.070	70.070	70.070
SUME AFERENTE PERSOANELOR CU HANDICAP NEINCADRATE	59.40	92.187,00	70.070	70.070	70.070
TITLUL XIII. ACTIVE NEFINANCIARE	71	328.610,00	289.066	289.066	289.066
ACTIVE FIXE (INCLUSIV REPARATII CAPITALE)	71.01	328.610,00	289.066	289.066	289.066
CONSTRUCTII	71.01.01	263.000,00	262.227	262.227	262.227
MASINI, ECHIPAMENTE SI MIJLOACE DE TRANSPORT	71.01.02	59.298,00	20.528	20.528	20.528
MOBILIER, APARATURA BIROTICA SI ALTE ACTIVE CORPORALE	71.01.03	6.312,00	6.312	6.312	6.312

**SITUAȚIE PRIVIND CHELTUIELILE EFECTUATE PENTRU OBIECTIVELE DE
INVESTIȚII ÎN ANUL 2020 (stabilite în anul 2019)**

Nr. crt.	Obiectiv de investiții	Valoare alocată buget de stat (lei cu TVA)	Valoare cheltuită buget de stat (lei cu TVA)	Valoare alocată venituri proprii (lei cu TVA)	Valoare cheltuită venituri proprii (lei cu TVA)	Valoare alocată fonduri speciale (lei cu TVA)	Valoare cheltuită FEN (lei cu TVA)
	TOTAL GENERAL LUCRĂRI DE INVESTIȚII	4.836.000	2.365.380,73	2.924.000	1.097.026,10	17.185.000	2.967.924,98
C III	Consolidări la imobile - TOTAL	168.000	167.314	280.000	39.270	16.400.000	2.967.924,98
	<i>Consolidări cămine și cantine - TOTAL</i>	<i>168.000</i>	<i>167.314</i>	<i>40.000</i>	<i>39.270</i>	<i>0</i>	<i>0</i>
1.	Proiectare și consolidare Proiect pentru autorizatia de Construire (PAC), Proiect tehnic (PT) și Detalii de Executie (DE) Cămine G1,G2,G3 și G4, Complex Magurele	168.000	167.314	40.000	39.270	0	0
	<i>Consolidari Spatii de invatamant - TOTAL</i>	<i>0</i>	<i>0</i>	<i>240.000</i>	<i>0.00</i>	<i>16.400.000</i>	<i>2.967.924,98</i>
1.	DALI consolidare și reabilitare imobil Traian Vuia	0	0	240.000	0	0	0
2.	Consolidare Corp B	0	0	0	0	6.479.000	823.460,74

	Gradina Botanica- Cod SMISS 121728						
3.	Consolidare Imobil Spiru Haret – SMISS 122957	0	0	0	0	9.921.000	2.144.464,24
C IV	Reabilitare Imobile - TOTAL	4.668.000	2.198.066,73	2.644.000	1.057.756,10	785.000	0
	<i>Reabilitare camine cantine - TOTAL</i>	<i>1.177.000</i>	<i>910.691,38</i>	<i>223.000</i>	<i>222.956,76</i>	<i>0</i>	<i>0</i>
1.	Reabilitare instalatii electrice Camin Poligrafie	260.000	0	0	0	0	0
2.	Reabilitare grupuri sanitare Camin B, Complex Grozavesti	84.000	84.000	0	0	0	0
3.	Reabilitare constructii si instalatii Camin Stoian Militaru scara 2	0	0	223.000	222.956,76	0	0
4.	Reabilitare Statie hidrofor Complex Grozavesti	108.000	106.958,78	0	0	0	0
5.	Reabilitare instalatii electrice interioare Camin Fundeni - Etapa II	90.000	89.490,75	0	0	0	0

6.	Reabilitare Centrala Termica Camin A1, Complex Grozavesti	635.000	628.792,58	0	0	0	0
	<i>Reabilitare spatii de invatamant - TOTAL</i>	<i>3.491.000</i>	<i>1.287.375,35</i>	<i>2.421.000</i>	<i>834.799,34</i>	<i>785.000</i>	<i>0</i>
1.	Reabilitare Anexa Statiunea Zoologica Sinaia	0	0	185.000	182.418,46	0	0
2.	Rețele exterioare și amenajări Corp A Panduri	0	0	886.000	0	0	0
3.	Reabilitare Proiectare Palatul Facultatii de Drept SMISS 124547	0	0	0	0	785.000	0
4.	Asistenta Tehnica Corp A Panduri	80.000	64.260,00	43.000	21.420	0	0
5.	Reabilitare Demisol Facultatea de Teologie Ortodoxa Etapa I	3.411.000	1.223.115,35	1.296.000	620.105,22	0	0
6.	Studiu Solutie Trafo Nou Panduri 90	0	0	11.000	10.855,66	0	0

**SITUAȚIE PRIVIND CHELTUIELILE EFECTUATE PENTRU DOTĂRI
2020 COMPARATIV CU 2019**

Dotări	Credite bugetare 2019	Plăți efectuate 2019	Credite bugetare 2020	Plăți efectuate 2020
Mașini, echipamente si mijloace de transport	7.924.861	6.504.508	6.622.589	6.362.644
Mobilier, aparatura birotica si alte active corporale	4.204.688	4.071.245	1.550.541	1.471.698
Alte active fixe	750.337	636.925	509.689	433.512
Total	12.879.886	11.212.678	8.682.819	8.267.854

Ponderea în Bugetul Universitatii din București a activităților finanțate integral din venituri proprii

Indicator	Valoare	%
TITLUL I CHELTUIELI DE PERSONAL	62.234.000	41,35
TITLUL II BUNURI SI SERVICII	42.428.258	28,20
Titlul VIII PROIECTE CU FINANTARE DIN FONDURI EXTERNE NERAMBURSABILE (FEN) POSTADERARE	2.600.000	1,73
TITLUL IX ASISTENTA SOCIALA	520.000	0,35
TITLUL X PROIECTE CU FINANTARE DIN FONDURI EXTERNE NERAMBURSABILE AFERENTE CADRULUI FINANCIAR 2014-2020	21.520.625	14,30
TITLU XI ALTE CHELTUIELI	4.900.000	3,26
TITLU XIII ACTIVE NEFINANCIARE	13.171.237	8,75
TITLU XIV ACTIVE FINANCIARE	235.000	2,06

**Situația plăților efectuate din
Proiecte finanțate din fonduri externe nerambursabile (FEN/FEDR)**

la data de 31.12.2020

a. Sursa F

DENUMIREA INDICATORILOR	Cod indicator	Credite bugetare	Angajamente bugetare	Angajamente legale	Plati efectuate	Cheltuieli efective
A	B	4	5	6	7	9
TITLUL X PROIECTE CU FINANTARE DIN FONDURI EXTERNE NERAMBURSABILE AFERENTE CADRULUI FINANCIAR 2014-2020	58	21.520.625	14.725.378	14.725.378	14.725.378	23.026.539
Programe din Fondul European de Dezvoltare Regionala (FEDR)	58.01	8.420.625	6.010.105	6.010.105	6.010.105	3.058.595
Finantarea nationala	58.01.01	1.565.000	961.401	961.401	961.401	447.356
Finantarea externa nerambursabila	58.01.02	6.230.625	4.564.510	4.564.510	4.564.510	2.508.997
Cheltuieli neeligibile	58.01.03	625.000	484.194	484.194	484.194	102.242
Programe din Fondul Social European (FSE)	58.02	13.100.000	8.715.273	8.715.273	8.715.273	19.967.944
Finantarea nationala	58.02.01	2.250.000	1.317.008	1.317.008	1.317.008	2.983.244
Finantarea externa nerambursabila	58.02.02	10.500.000	7.389.132	7.389.132	7.389.132	16.825.677
Cheltuieli neeligibile	58.02.03	350.000	9.133	9.133	9.133	159.023

b. FONDURI SEE- Sursa D

DENUMIREA INDICATORILOR	Cod indicator	Credite bugetare definitiv	Angajamente bugetare	Angajamente legale	Plati efectuate	Cheltuieli efective
A	B	4	5	6	7	9
TOTAL CHELTUIELI		2.462.955	1.904.409	1.904.409	1.904.409	1.425.659
TITLUL X PROIECTE CU FINANTARE DIN FONDURI EXTERNE NERAMBURSABILE AFERENTE CADRULUI FINANCIAR 2014-2020	58	2.462.955	1.904.409	1.904.409	1.904.409	1.425.659
Mecanismele financiare Spatiul Economic European si Norvegian 2014-2021	58.31	2.462.955	1.904.409	1.904.409	1.904.409	1.425.659
Finantarea nationala	58.31.01	379.305	285.651	285.651	285.651	219.531
Finantarea externa nerambursabila	58.31.02	2.083.650	1.618.758	1.618.758	1.618.758	1.206.128

Ponderea cheltuielilor și a plăților FEN din total universitate 2020

DENUMIREA INDICATORILOR	Plati efectuate 2020	Cheltuieli efective 2020
TOTAL	426.456.869	451.611.006
CHELTUIELI/PLĂȚI FEN, FEDR, SEE	16.629.787	24.452.198
Pondere %	3,90	5,41